



# CONSELHO REGIONAL DE ADMINISTRAÇÃO DE GOIÁS

Goiânia-GO, 2019

**Relatório de gestão  
do exercício 2019**

2019



# Relatório de gestão do exercício 2019

## CONSELHO REGIONAL DE ADMINISTRAÇÃO DE GOIÁS

Relatório de Gestão do exercício de 2019 apresentado aos órgãos de controle interno e externo como prestação de contas anual a que esta Unidade está obrigada nos termos do art. 70 da Constituição Federal, elaborado de acordo com as disposições da IN TCU nº 63/2010, da DN TCU nº 178/2019, da Portaria TCU nº 378/2019, da DN TCU nº 182/2020, e das orientações do órgão de controle interno.

Goiânia-GO, 2019


## Lista de tabelas, ilustrações, abreviaturas, siglas e símbolos

### Siglas

CRA-GO - Conselho Regional de Administração de Goiás  
IN - Instrução Normativa  
DN - Decisão Normativa  
TCU - Tribunal de Contas da União  
CFA - Conselho Federal de Administração  
IES - Instituições de Ensino Superior  
MEC - Ministério da Educação e Cultura  
CRTA - Conselho Regional de Técnicos em Administração  
FIA - Fórum Internacional de Administração  
ENBRA - Encontro Brasileiro de Administração  
CFP - Comissão de Formação Profissional  
PCS - Plano de Cargos e Salários  
NBCT - Normas Brasileiras de Contabilidade  
CFC - Conselho Federal de Contabilidade  
NCASP - Normas de Contabilidade Aplicadas ao Setor Público  
SISCONT - Sistema de Contabilidade  
SISPAT - Sistema Patrimonial  
ENADE - Encontro das Administradoras e Empresárias

### Lista de Anexos e Apêndices

Título	Descrição
Relatório	Presidência



Título	Descrição
Área Fim	Fiscalização
Notas Explicativas	Contabilidade
Parecer	Auditoria CFA

## Sumário

<b>Elementos pré-textuais</b>	<b>2</b>
<b>Mensagem do dirigente máximo</b>	<b>7</b>
<b>1 - Visão Geral Organizacional e Ambiente Externo</b>	<b>22</b>
1.1 - Identificação da Entidade	23
1.2 - Visão Geral Organizacional e Ambiente Externo	24
1.3 - Modelo de negócios	26
<b>2 - Governança, Estratégia e Alocação de Recursos</b>	<b>27</b>
2.1 - Estrutura de Governança e Planejamento Estratégico da Entidade	28
2.2 - Objetivos estratégicos do exercício	29
2.3 - Programas e Projetos	30
2.4 - Alocação de Recursos	31
<b>3 - Riscos, Oportunidades e Perspectivas</b>	<b>34</b>
3.1 - Riscos	35
3.2 - Visão Geral do modelo de gestão de riscos e controles	36
3.3 - Oportunidades	37
<b>4 - Resultados e Desempenhos da Gestão</b>	<b>38</b>
4.1 - Resultados da área fim	39
4.2 - Gestão orçamentária e financeira	40
4.3 - Gestão de pessoas	41

4.4 - Gestão de licitações e contratos	43
4.5 - Gestão patrimonial e infraestrutura	44
4.6 - Gestão de custos	45
<b>5 - Informações orçamentárias, financeiras e contábeis</b>	<b>62</b>
5.1 - Informações sobre os responsáveis pelas demonstrações contábeis	63
5.2 - Informações e avaliações sobre os fatos contábeis e financeiros mais relevantes e impactantes nos resultados	64
5.3 - Demonstrações Contábeis exigidas pela Lei 4.320/64 e Notas Explicativas	65
5.4 - Declaração do Contador / Opinião dos Auditores Externos	66
<b>Conclusões</b>	<b>97</b>



## MENSAGEM DO DIRIGENTE MÁXIMO

---

ANEXO - Relatório - Presidência - Vide anexo - Mensagem do Dirigente Máximo no final da seção



*Anexo - Mensagem do Dirigente Máximo*  
**RELATÓRIO - PRESIDÊNCIA**



*CRA-GO*

*CONSELHO REGIONAL DE ADMINISTRAÇÃO DE GOIÁS*

# **RELATÓRIO DAS ATIVIDADES**

*2019*

# RELATÓRIO DAS ATIVIDADES 2019

## **Índice**

1) Planejamento e Resultados alcançados .....	3
2) Estrutura de Governança da Entidade .....	5
3) Gestão de Pessoas .....	6
4) Atividades da Unidade de Registro .....	7
5) Demonstrativo das Ações da Fiscalização .....	9
6) Dirigentes e membros 2019 .....	10
7) Outras Informações sobre a Gestão .....	11
8) Aprovação do Relatório de Atividades e do Balancete de 2019 .....	12
9) Conclusão .....	13

# RELATÓRIO DAS ATIVIDADES 2019

## **1 - Planejamento e Resultados alcançados**

O Relatório das Atividades 2019 apresenta as realizações do Conselho Regional de Administração de Goiás, durante o exercício, em atendimento a todas as normas e regulamentos legais que norteiam esta Autarquia Pública Federal. Paralelamente, permite ao CRA-GO prestar contas à sociedade, aos órgãos reguladores e, especialmente, à categoria dos Administradores do estado, sobre a aplicação dos recursos que arrecada e administra, dando transparência aos resultados de sua gestão.

A atuação do CRA-GO tem sido conduzida de forma integrada, com ações planejadas e desencadeadas conjuntamente a constante atenção com a inovação, a integração e a melhoria da organização e do funcionamento do Conselho. O Plano de Trabalho foi pautado nas boas práticas mais relevantes da gestão participativa voltada para resultados efetivos, as ações desempenhadas pelo CRA-GO estão alinhadas ao Planejamento Estratégico do Sistema CFA, firmado em 2019, com metas idealizadas até 2020.

A macro-estratégia definida, de forma participativa, por esta gestão para o CRA-GO em 2019 foi voltada para conquistar o mercado profissional do administrador, buscando visibilidade junto a empresas, organizações públicas e privadas, as instituições de ensino e de suas entidades representativas na sociedade.

As estratégias, objetivos, metas e projetos da Diretoria e das Comissões foram devidamente alinhados ao perfil estratégico do CRA-GO e compôs de diretrizes gerenciais, objetivando alcançar uma gestão dinâmica e efetiva no Conselho.

Nesse contexto, foram estabelecidos os norteadores estratégicos a seguir:

<b>Visão</b>
Promover a Ciência da Administração valorizando as competências profissionais, a sustentabilidade das organizações e o desenvolvimento do país.

# RELATÓRIO DAS ATIVIDADES 2019

## Missão

Ser uma entidade reconhecida pela sociedade, capaz de assegurar a atuação plena dos profissionais de Administração. Para o cumprimento de sua missão, o sistema CFA/CRA's acredita, respeita e aceita como orientadores os seguintes princípios:

### - SOCIEDADE E CIDADANIA

A defesa da sociedade deve ser feita em total comprometimento com a cidadania e com irrestrito cumprimento à legislação.

### - MACROAMBIENTE

As ações, atitudes e comportamentos devem guardar respeito ao ser humano, à sociedade e ao ambiente.

### - CONHECIMENTO

A valorização do conhecimento deve ser considerada como fundamental para a profissão, assim como o compromisso com o avanço tecnológico e com as mudanças que a atualização requer devem ser buscadas continuamente.

### - PROFISSÃO

A atuação profissional do Administrador deve ser realizada com independência, mas guardando o respeito e buscando integração com as outras profissões.

### - PARTICIPAÇÃO

A participação e o comprometimento dos Administradores são fatores que valorizam a profissão, e devem ser continuamente estimulados.

## Valores

Ética, Competência, Inovação, Valorização do Profissional e Participação.

## 2 - Estrutura de Governança da Entidade



# RELATÓRIO DAS ATIVIDADES 2019

## 3 - Gestão de Pessoas

O conceito de gestão de pessoas é uma associação de habilidades e métodos, políticas, técnicas e práticas definidas, com o objetivo de administrar os comportamentos internos e potencializar o capital humano nas instituições, direcionada a proporcionar condições adequadas ao desenvolvimento das competências profissionais.

Ocorre através da participação, capacitação, envolvimento e desenvolvimento de empregados de uma instituição e tem a função de humanizar as organizações.

### - Informações sobre a Estrutura de Pessoal da Entidade

#### - Força de Trabalho do CRA-GO - 2019

##### DEMONSTRATIVO DO QUADRO DE PESSOAL – EFETIVO

Empregados efetivos em 01/01/2019	Admissão	Desligamento	Total em 31/12/2019
17	00	02	15

##### DEMONSTRATIVO DO QUADRO DE PESSOAL – COMISSIONADO

Empregados Comissionados em 01/01/2019	Admissão	Dispensa	Total em 31/12/2019
00	03	00	03

# RELATÓRIO DAS ATIVIDADES 2019

## 4 - ATIVIDADES DA UNIDADE DE REGISTRO

**REFERENTE AO ANO DE 2019.**

Planilha de Atividades da Unidade de Registro

		Registrados
REGISTRO DE PF		259
REG. TECNÓLOGOS		30
REGISTRO DE PJ		47
REATIVAÇÃO DE REG.		14
REG. TEC. NIV. MÉDIO		03
REG. CAMPO C. ADM.		08
<b>Total</b>		<b>361</b>
		Troca
TROCA DE CARTEIRA		
<b>Total</b>		<b>57</b>
		Cancelados
CANCELAMENTO PF		413
CANCELAMENTO PJ		18
<b>Total</b>		<b>431</b>
CARTEIRAS IMPRESSAS (CIP)	Total 2019 ->	665
CERTIDÕES	Pessoa Física	Pessoa Jurídica
<b>Total</b>	134	113
CERTIDÕES DE RCA	Pessoa Física	Pessoa Jurídica
<b>Total</b>	02	165
CERTIDÃO DE	Total 2019 ->	16

## RELATÓRIO DAS ATIVIDADES 2019

---

### HABILITAÇÃO LEGAL

---

---

<b>E-MAIL</b>	<b>Recebidos – 5.982</b>	<b>Enviados – 5.135</b>
---------------	--------------------------	-------------------------

---

---

<b>REG. REMIDO</b>	<b>Total 2019 -&gt;</b>	<b>16</b>
--------------------	-------------------------	-----------

---

---

<b>TRANSFERIDOS</b>	<b>Para o CRA-GO</b>	<b>Do CRA-GO</b>
---------------------	----------------------	------------------

---

---

<b>Total</b>	<b>04</b>	<b>11</b>
--------------	-----------	-----------

---

---

<b>Processos analisado pelo Plenário</b>		
----------------------------------------------	--	--

---

---

<b>Total 2019 -&gt;</b>	<b>1064</b>
-------------------------	-------------

---

Um dos pilares do Conselho Regional de Administração de Goiás, a Unidade de Registro é responsável pelo cadastro e registro de profissionais e empresas. É a porta de entrada dos novos profissionais. No ano de 2018 tivemos 82 solicitações de cancelamentos que foram analisadas nas Plenárias de 2019 e assim aumentando a média de cancelamentos deste ano. Foi realizada campanha de atualização cadastral durante todo o ano no nosso site e também fizemos o sorteio de bolsas doadas através dos convênios para incentivar a participação da categoria.



# RELATÓRIO DAS ATIVIDADES 2019

## 5 - DEMONSTRATIVO DAS AÇÕES DE FISCALIZAÇÃO

	<i><b>TOTAL</b></i>
<i><b>PROCESSOS DE FISCALIZAÇÃO ABERTOS</b></i>	<i><b>400</b></i>
<i><b>INTIMAÇÕES LAVRADAS</b></i>	<i><b>365</b></i>
<i><b>AUTOS DE INFRAÇÃO LAVRADOS</b></i>	<i><b>22</b></i>
<i><b>OFÍCIOS A EMPRESAS GESTORAS DE ESTÁGIO (FISCALIZAÇÃO ORIENTATIVA)</b></i>	<i><b>06</b></i>
<i><b>OFÍCIOS PARA A EMPRESAS (FISCALIZAÇÃO ORIENTATIVA)</b></i>	<i><b>49</b></i>
<i><b>OFÍCIOS PARA ORGÃOS PÚBLICOS (FISCALIZAÇÃO ORIENTATIVA)</b></i>	<i><b>496</b></i>
<i><b>REGISTROS PJs DECORRENTES DE FISCALIZAÇÃO</b></i>	<i><b>27</b></i>
<i><b>REGISTROS PFs DEVIDOS AS AÇÕES DE FISCALIZAÇÃO</b></i>	<i><b>15</b></i>

No ano de 2019 o Departamento de Fiscalização sofreu mudanças estruturais e organizacionais, com isso obtivemos excelentes resultados. A Fiscalização do Exercício Profissional é a finalidade do CRA-GO, sendo responsável pelo direcionamento das políticas e diretrizes, visando a defesa e a valorização da profissão do Administrador.

Foram iniciados processos de fiscalização internamente e In loco a empresas nas cidades de Goiânia, Aparecida de Goiânia, Trindade, Senador Canedo, Bela Vista, Piracanjuba, Caldas Novas, Morrinhos, Itumbiara, Goiatuba, Anápolis, Pires do Rio, Ipameri, Catalão, Niquelândia, Uruaçu, Minaçu, Mineiros, Rio Verde, Jatai, Formosa, Luziânia e outras cidades do Estado.

Ressaltamos que diversos processos abertos e atos praticados pelos fiscais no ano de 2019, ainda estão em andamentos, o que nos traz a perspectiva que este Regional irá coibir inúmeros casos de violação as legislações pertinentes a profissão da Administração e consequentemente regulamentar (registrar) diversas pessoas físicas e pessoas jurídicas que atuam ilegalmente.

Salientamos que devidos a ações de fiscalização, diversos profissionais assumiram as responsabilidades técnicas de empresas que se registraram no CRA-GO, ainda informamos que tais ações de fiscalização foram de extrema valia para conscientizar a sociedade sobre a importância do exercício legal profissão.

# RELATÓRIO DAS ATIVIDADES 2019

## **6 - DIRIGENTES E MEMBROS**

<b>NOME</b>	<b>PERÍODO DE GESTÃO</b>	<b>FUNÇÃO</b>	<b>SEGMENTO</b>
Samuel Albernaz	07/01/2019 a 31/12/2020	Presidente	Diretoria
Wandré Ramos Garcia	07/01/2019 a 31/12/2020	Vice- Presidente	Diretoria
Leonan Tomé Rodrigues Siqueira	07/01/2019 a 31/12/2020	Diretor de Adm e Finanças	Diretoria
Valdinei Valério da Silva	07/01/2019 a 31/12/2020	Vice Diretor de Adm e Finanças	Diretoria
Cassiomar Rodrigues Lopes	07/01/2019 a 31/12/2020	Diretor de Fisc.e Registro	Diretoria
Wellington Araújo de Lima	07/01/2019 a 31/12/2020	Vice Diretor de Fisc. e Registro	Diretoria

# RELATÓRIO DAS ATIVIDADES 2019

## **7 - Outras Informações sobre a Gestão**

- Realizamos 797 renegociações, recebendo o valor de R\$ 731.700,01;
- Emitimos 561 CDA's, correspondendo ao valor de R\$1.145.594,13;
- Realização de 13 Reuniões Plenárias;
- Realização de 20 atendimentos através do Canal da Ouvidoria;
- Realização de 7 Reuniões da Comissão de Tomada de Contas;
- Foram realizadas 32 palestras;
- O CRA GO se fez presente em 40 Colações de Grau por todo o estado;
- Atendemos a 6 visitas técnicas;
- Tivemos 2 edições do jornal impresso e 27 edições do informativo eletrônico;
- Implantamos o novo modelo de carteira profissional com chip;
- Instalamos o estúdio para as ações da TV Web;
- Implantamos o registro especial de Estudante com a emissão de 126 carteiras;
- Homenageamos os profissionais que se destacaram;
- Adesão ao Pacto Global;
- Realização do EPROCAD, 4 ENGAD, e do I Workshop de Gestão Pública;
- Equilíbrio Financeiro (Demonstrativo Contábil);
- Reconhecimento Profissional;
- Comemorações dos 54 Anos da Profissão;
- CRA-GO mais próximo dos Administradores, das Instituições de Ensino e da Sociedade;
- Mudança de Sistema Operacional para um sistema mais moderno, prático, transparente e de fácil acesso;
- Realização de inúmeras ações a favor do Administrador.

## RELATÓRIO DAS ATIVIDADES 2019

### **8 - Aprovação do Relatório de Atividades e do Balancete de 2019**

O Relatório de Atividades e o Balancete do exercício de 2019 foi aprovado pela Comissão Permanente de Tomada de Contas, e por unanimidade pelo Plenário do Conselho Regional de Administração de Goiás - CRA-GO, na 1ª Reunião Plenária, realizada em 20 de janeiro de 2020.

# RELATÓRIO DAS ATIVIDADES 2019

## **9 - Conclusão**

No exercício de 2019 o CRA-GO cresceu e solidificou se ainda mais no mercado e na sociedade através de uma Gestão forte, ética, eficaz, moderna e transparente. Para tanto contou e muito com a colaboração do Plenário, das Comissões e dos Servidores da instituição, todos se dedicaram e se esforçaram para superar o Plano de Trabalho proposto no início da Gestão.

O constante crescimento do Conselho Regional de Administração de Goiás (CRA-GO) demonstrou a evolução na credibilidade alcançada frente aos profissionais registrados, as instituições de ensino e à sociedade. Muito se fez durante o ano de 2019 para chegar até este momento: realização de ações voltadas para a fiscalização, eventos para o aprimoramento profissional e a busca incessante pela qualidade e agilidade nos serviços prestados.

Isso somente foi possível devido à eficiência com a qual o Conselho vem administrando seus recursos financeiros, apresentando ainda uma evolução significativa em suas finanças, através da intensa dedicação e esforço da gestão pautada na transparência das ações e no profissionalismo.

Se hoje alcançamos o respeito profissional foi graças à atuação incansável do CRA-GO que se empenhou em demonstrar a importância do Administrador para as organizações, bem como para o desenvolvimento do estado de Goiás e do Brasil.

Durante o ano de 2020 não mediremos esforços para que os profissionais de administração e os tecnólogos goianos se orgulhem de pertencer a esta nobre classe.

**Adm. Samuel Albernaz**  
Presidente  
CRA GO 0152



# 1 - VISÃO GERAL ORGANIZACIONAL E AMBIENTE EXTERNO

- 1.1 - Identificação da Entidade
- 1.2 - Visão Geral Organizacional e Ambiente Externo
- 1.3 - Modelo de negócios

# CONSELHO REGIONAL DE ADMINISTRAÇÃO DE GOIÁS

## CRA-GO

00.299.388/0001-73



**Autarquia Pública  
Federal**  
NATUREZA JURÍDICA



**(62) 3230-4700**  
TELEFONE



9412000  
CÓDIGO CNAE



**ENDEREÇO  
DO CONSELHO**

**RUA 1137, Nº 229**  
LOGRADOURO

**Goiânia**  
CIDADE

**GO**  
UF

**Setor Marista**  
BAIRRO

**74180160**  
CEP



**www.crago.org.br**  
SITE



**crago@crago.org.br**  
E-MAIL

**CONSELHO FEDERAL DE ADMINISTRAÇÃO**

Vinculação à entidade federal

## 1.2 - VISÃO GERAL ORGANIZACIONAL E AMBIENTE EXTERNO

---

### Principais canais de comunicação com a sociedade:

Ouvidoria

Ouvidor efetivo: Cláudio Fernandes Leite

Ouvidor suplente: Francisco Fernandes Capel

Pelo e-mail - [ouvidoria@crago.org.br](mailto:ouvidoria@crago.org.br)

Acesso à informação

Portal da Transparência - <https://www.crago.org.br/2019/secaoVisualizar.php?id=367&tipo=1>

e-sic - <http://www.crago.org.br/e-sic/index/>

Responsável pela LAI - Naiara Alves Gonçalves

Outros meios implementados

Facebook: admcrago

Twitter: @CRA\_GO

Instagram: @cragooficial

Linkedin: Conselho Regional de Administração de Goiás

### Fatos externos:

Fatos externos relevantes

No decorrer de 2019, a conjuntura sócio-econômica de nosso país, com destaque para o alto índice de desemprego, cujos reflexos afetaram o ingresso de receitas no CRA-GO, e que tem gerado altos índices de inadimplência. Mesmo com as condições adversas vivenciadas, o CRA-GO conseguiu, com muito trabalho e dedicação de todos, um resultado satisfatório, conforme veremos nos demonstrativos deste Relatório, o que





evidencia a boa Gestão Administrativa e Financeira da Entidade.



## 1.3 - MODELO DE NEGÓCIOS

---

### **Mensagem clara sobre missão e visão**

Missão: Promover a difusão da Ciência da Administração e a valorização da profissão de Administrador, visando à defesa da sociedade.

Visão: Ser uma Entidade reconhecida pela sociedade, capaz de assegurar a atuação plena dos profissionais de Administração.

### **Modelo de negócios**

O Conselho Regional de Administração de Goiás, autarquia dotada de personalidade jurídica de direito público, com sede e foro na Capital de Goiás e jurisdição em todo o território do Estado de Goiás, tem por finalidade cumprir e fazer cumprir a legislação que regulamenta o exercício da profissão de Administrador e a fiscalização das atividades prestadas no campo da Administração por pessoas físicas e jurídicas; possuindo autonomia técnica, administrativa e financeira, além de se constituir no conjunto de autarquias do Sistema CFA/CRAs.



## 2 - GOVERNANÇA, ESTRATÉGIA E ALOCAÇÃO DE RECURSOS

- 2.1 - Estrutura de Governança e Planejamento Estratégico da Entidade
- 2.2 - Objetivos estratégicos do exercício
- 2.3 - Programas e Projetos
- 2.4 - Alocação de Recursos



## 2.1 - ESTRUTURA DE GOVERNANÇA E PLANEJAMENTO ESTRATÉGICO DA ENTIDADE

---

O Planejamento de Trabalho do CRA-GO 2019, se revestiu no principal instrumento de aprimoramento da gestão, visto que inspirou o roteiro de trabalho orientado para resultados efetivos com relevância Social.

A macro estratégia definida, de forma participativa, por esta gestão para o CRA-GO em 2019, foi voltada para conquistar o mercado profissional do Administrador, buscando visibilidade junto a empresas, organizações públicas e privadas e de suas entidades representativas na sociedade.

As estratégias, objetivos, metas e projetos das Diretorias e Comissões foram devidamente alinhados ao perfil estratégico do CRA-GO e compôs de diretrizes gerenciais, objetivando alcançar uma gestão dinâmica e efetiva no Conselho.

A eficácia do Planejamento Estratégico requereu uma administração participativa dos Conselheiros, a decisão de contribuir para que os resultados fossem efetivamente alcançados, com vistas ao cumprimento da missão institucional do CRA-GO.



## 2.2 - OBJETIVOS ESTRATÉGICOS DO EXERCÍCIO

---

A macro-estratégia definida, de forma participativa, por esta gestão para o CRA-GO em 2019 foi voltada para conquistar o mercado profissional do administrador, buscando visibilidade junto a empresas, organizações públicas e privadas e de suas entidades representativas na sociedade.

As estratégias, objetivos, metas e projetos das Diretorias e Comissões foram devidamente alinhados ao perfil estratégico do CRA-GO e compõem de diretrizes gerenciais, objetivando alcançar uma gestão dinâmica e efetiva no Conselho.

A eficácia do Planejamento Estratégico requereu uma administração participativa dos Conselheiros, a decisão de contribuir para que os resultados fossem efetivamente alcançados, com vistas ao cumprimento da missão institucional do CRA-GO.

## 2.3 - PROGRAMAS E PROJETOS

---

### Ações adotadas:

- Foco nos trabalhos de orientação e fiscalização profissional.
- Ampliação da frota de veículos para a Fiscalização de forma que pudessem ampliar a atuação em todo o Estado de Goiás junto às pessoas jurídicas e físicas que atuam no campo da Administração.
- O Conselho acompanhou sistematicamente a publicação de vagas ligadas às áreas da Administração nos principais meios de comunicação: classificados, publicidades, reportagens de recrutamento e seleção, sites especializados e empresas de RH.
- O CRA-GO também fiscalizou órgãos públicos e as empresas que prestam serviços ligados à organização de concursos públicos de Goiás, promovendo a regularização quando constatada a falta do registro profissional.
- O Conselho acompanhou e fiscalizou edital de licitações e pregões, bem como prestou orientação e esclarecimentos de dúvidas quanto à elaboração de editais.
- Realização de palestras institucionais dos cursos de Administração e Tecnologia.
- A Assessoria Jurídica do CRA/GO atuou como facilitador em questões cotidianas de forma a dar segurança jurídica ao Conselho e, conseqüentemente, aos profissionais registrados.
- A valorização do capital humano gerou resultado positivo visível, que se refletiu na melhoria da qualidade dos serviços prestados e na imagem do Conselho junto a sociedade.

## 2.4 - ALOCAÇÃO DE RECURSOS

### GASTOS COM FISCALIZAÇÃO (FISCAIS)

Valor total gasto com salários	R\$ 204.819,84
Valor total gasto com encargos	R\$ 63.494,15
Valor total gasto com benefícios	R\$ 25.182,41

### GASTOS COM FISCALIZAÇÃO (APOIO)

Valor total gasto com transporte e veículos	R\$ 10.455,00
Valor total gasto com equipamentos de fiscalização	R\$ 0,00
Valor total gasto com diárias	R\$ 6.060,00
Valor total gasto com alimentação	R\$ 22.680,00
Valor total gasto com capacitação de fiscais	R\$ 0,00
Valor total gasto com telefonia móvel institucional	R\$ 0,00
Valor total gasto com outros gastos	R\$ 0,00

## GASTOS COM DEMAIS ATIVIDADES FINALÍSTICAS

Valor total gasto com registro	R\$ 0,00
Valor total gasto com normatização	R\$ 0,00
Valor total gasto com julgamento	R\$ 0,00
Valor total gasto com orientação	R\$ 0,00
Valor total gasto com outros gastos	R\$ 0,00

## INDENIZAÇÕES A CONSELHEIROS

Valor total gasto com diárias	R\$ 38.315,20
Valor total gasto com jetons	R\$ 16.751,00
Valor total gasto com auxílio representação	R\$ 0,00
Valor total gasto com demais verbas indenizatórias	R\$ 51.288,21
Valor total gasto com outros gastos	R\$ 0,00





## **Descrição sucinta de como a estrutura de governança acompanha a execução das ações que visam ao atendimento dos objetivos estratégicos**

O Regulamento da Estrutura Administrativa Operacional do Conselho Federal de Administração, aprovado pela Portaria CFA Nº 13, de 17 de abril de 2008, estabelece em seu Artigo 19º, os serviços de auditoria, a saber:

I - Realizar auditorias regulares e especiais, e fiscalizações nos sistemas orçamentário, contábil, financeiro, patrimonial, de pessoal e demais sistemas operacionais dos Conselhos Regionais de Administração;

A Comissão Permanente de Tomada de Contas - CPTC, é a Instância da administração responsável pela instituição e manutenção de uma estrutura e procedimentos de controles internos adequados para a elaboração das demonstrações financeiras e para garantir o atendimento dos objetivos estratégicos.



## 3 - RISCOS, OPORTUNIDADES E PERSPECTIVAS

- 3.1 - Riscos
- 3.2 - Visão Geral do modelo de gestão de riscos e controles
- 3.3 - Oportunidades



## 3.1 - RISCOS

---

A sistematização da gestão de riscos em nível institucional constitui estratégia que aumenta a capacidade da organização para lidar com incertezas, estimula a transparência e contribui para o uso eficiente, eficaz e efetivo de recursos, bem como para o fortalecimento da imagem da instituição.



## 3.2 - VISÃO GERAL DO MODELO DE GESTÃO DE RISCOS E CONTROLES

---

No CRA-GO são adotadas medidas e política pela Diretoria Executiva em suas Reuniões, que busquem o equilíbrio entre riscos e custos dos projetos implantados e a serem implementados, para o bom desempenho da gestão.



### 3.3 - OPORTUNIDADES

---

Nos últimos anos passamos por grandes mudanças em nossa gestão que trouxeram reflexos para a gestão dos nossos capitais. Fruto dessas mudanças, houve uma readequação do efetivo e o início de um processo de transformação na forma como gerimos o capital humano, levando sempre em conta que são as pessoas que possibilitam a existência, a inovação e a sustentabilidade do nosso negócio.



## 4 - RESULTADOS E DESEMPENHOS DA GESTÃO

- 4.1 - Resultados da área fim
- 4.2 - Gestão orçamentária e financeira
- 4.3 - Gestão de pessoas
- 4.4 - Gestão de licitações e contratos
- 4.5 - Gestão patrimonial e infraestrutura
- 4.6 - Gestão de custos



## 4.1 - RESULTADOS DA ÁREA FIM

---

ANEXO - Área Fim - Fiscalização - Vide anexo do tópico 4.1 no final da seção

## 4.2 - GESTÃO ORÇAMENTÁRIA E FINANCEIRA

Nome	Descrição
Despesas por Grupo e Elemento de Despesa (Relatório) 2019.pdf	Despesas por Grupo e Elemento de Despesa (Relatório)
Despesas por Grupo e Elemento de Despesa (Gráfico de Barra Empilhada) 2019.pdf	Despesas por Grupo e Elemento de Despesa (Gráfico de Barra Empilhada)
Despesas por Grupo e Elemento de Despesa (Gráfico de Pizza - Pago) 2019.pdf	Despesas por Grupo e Elemento de Despesa (Gráfico de Pizza - Pago)
Despesas por Grupo e Elemento de Despesa (Gráfico de Pizza - Empenhado) 2019.pdf	Despesas por Grupo e Elemento de Despesa (Gráfico de Pizza - Empenhado)
Despesas por Grupo e Elemento de Despesa (Gráfico de Pizza - Liquidado) 2019.pdf	Despesas por Grupo e Elemento de Despesa (Gráfico de Pizza - Liquidado)
Despesas por Grupo e Elemento de Despesa (Gráfico de Pizza - Resto a Pagar) 2019.pdf	Despesas por Grupo e Elemento de Despesa (Gráfico de Pizza - Resto a Pagar)



## 4.3 - GESTÃO DE PESSOAS

### Percentual de fiscais em relação ao total de colaboradores

22%

Exercício	Despesas de Pessoal			Total
	Funcionários Ativos	Funcionários Inativos	Pensionistas	
2019	1.203.500,15	0,00	0,00	1.203.500,15
2018	1.027.331,09	0,00	0,00	1.027.331,09

### Justificativa para aumento/diminuição


Tivemos um aumento nas Despesas de Pessoal, equivalente a 17,14% com relação ao Exercício de 2018.

Em Julho de 2019, foram aplicados reajuste salarial de 3,30%, bem como reajuste dos Auxílios Alimentação e Transporte. Tais reajustes foram aplicados em conformidade com Acordo Coletivo de Trabalho firmado entre CRA-GO, Funcionários e Sindicato da Categoria.

Foram contratados Funcionários para os Cargos Comissionados de Superintendente, Assessor Jurídico e Assessora de Comunicação.

### Informações adicionais

O conceito de gestão de pessoas é uma associação de habilidades e métodos, políticas, técnicas e práticas definidas, com o objetivo de administrar os comportamentos internos e potencializar o capital humano nas instituições, direcionada a proporcionar condições adequadas ao



desenvolvimento das competências profissionais. Ocorre através da participação, capacitação, envolvimento e desenvolvimento de humanizar as organizações.



## 4.4 - GESTÃO DE LICITAÇÕES E CONTRATOS

---

**Comissão de Licitação** - Assessorar os membros que compõe a comissão, a responsabilidade exclusiva de coordenação, determinação de datas e cronogramas, definição das regras e redação de editais, elaboração de editais e minutas contratuais providenciar publicações dos editais, a autuação, montagem e guarda até sua finalização dos autos administrativos da licitação, presidir e acompanhar todo o tramite do processo administrativo licitatório e encaminhar ao final para homologação e adjudicação do presidente da autarquia e em seguida para arquivo provisório na controladoria interna do conselho; e presidir sessões públicas de abertura e julgamento de propostas, elaborar julgamento de propostas, elaborar e manter atualizado o cadastro de fornecedores e de prestação de serviços de manutenção e outros.



## 4.5 - GESTÃO PATRIMONIAL E INFRAESTRUTURA

---

**Comissão de Patrimônio** - Planejar, coordenar, organizar, supervisionar, controlar e avaliar as atividades desenvolvidas pela comissão patrimonial; realizar e providenciar a avaliação e indicação da destinação para os bens que forem considerados inservíveis para a Administração; e receber dos respectivos setores e departamentos a documentação relativa aos bens classificados com inservíveis, devendo tomar as providências necessárias para avaliação, destinação e desfazimento daqueles.



## 4.6 - GESTÃO DE CUSTOS

---

Em relação a gestão de custos, informamos que o Conselho Regional de Administração de Goiás – CRA/GO, no exercício de 2019 ainda não possuía centro de custos, fato este, o qual está em processo de implantação para os próximos exercícios. Ressaltamos que trabalhos com Plano de Contas, disponibilizado pelo Conselho Federal de Administração – CFA, onde realizamos algumas alterações na nomenclatura de contas, com objetivo de conseguir realizar um acompanhamento melhor das despesas do CRA-GO, possibilitando desta maneira obter informações dos gastos relacionados a área finalística e área meio do Conselho, bem como de atividades e eventos realizados, diárias, jeton, passagens aéreas, dentre outros.



*Anexo do tópico 4.1*

## **ÁREA FIM - FISCALIZAÇÃO**

## **DEMONSTRATIVO DAS AÇÕES DE FISCALIZAÇÃO**

	<b>TOTAL</b>
<b>PROCESSOS DE FISCALIZAÇÃO ABERTOS</b>	<b>400</b>
<b>INTIMAÇÕES LAVRADAS</b>	<b>365</b>
<b>AUTOS DE INFRAÇÃO LAVRADOS</b>	<b>22</b>
<b>OFÍCIOS A EMPRESAS GESTORAS DE ESTÁGIO (FISCALIZAÇÃO ORIENTATIVA)</b>	<b>06</b>
<b>OFÍCIOS PARA A EMPRESAS (FISCALIZAÇÃO ORIENTATIVA)</b>	<b>49</b>
<b>OFÍCIOS PARA ORGÃOS PÚBLICOS (FISCALIZAÇÃO ORIENTATIVA)</b>	<b>496</b>
<b>REGISTROS PJs DECORRENTES DE FISCALIZAÇÃO</b>	<b>27</b>
<b>REGISTROS PFs DEVIDOS AS AÇÕES DE FISCALIZAÇÃO</b>	<b>15</b>

No ano de 2019 o Departamento de Fiscalização sofreu mudanças estruturais e organizacionais, com isso obtivemos excelentes resultados. A Fiscalização do Exercício Profissional é a finalidade do CRA-GO, sendo responsável pelo direcionamento das políticas e diretrizes, visando a defesa e a valorização da profissão do Administrador.

Foram iniciados processos de fiscalização internamente e In loco a empresas nas cidades de Goiânia, Aparecida de Goiânia, Trindade, Senador Canedo, Bela Vista, Piracanjuba, Caldas Novas, Morrinhos, Itumbiara, Goiatuba, Anápolis, Pires do Rio, Ipameri, Catalão, Niquelândia, Uruaçu, Minaçu, Mineiros, Rio Verde, Jatai, Formosa, Luziânia e outras cidades do Estado.

Ressaltamos que diversos processos abertos e atos praticados pelos fiscais no ano de 2019, ainda estão em andamentos, o que nos traz a perspectiva que este Regional irá coibir inúmeros casos de violação as legislações pertinentes a profissão da Administração e conseqüentemente regulamentar (registrar) diversas pessoas físicas e pessoas jurídicas que atuam ilegalmente.

Salientamos que devidos a ações de fiscalização, diversos profissionais assumiram as responsabilidades técnicas de empresas que se registraram no CRA-GO, ainda informamos que tais ações de fiscalização foram de extrema valia para conscientizar a sociedade sobre a importância do exercício legal profissão.



*Anexo do tópico 4.2*

## **DESPESAS POR GRUPO E ELEMENTO DE DESPESA (RELATÓRIO)**



## Despesas por Grupo e Elemento de Despesa

Apresentação:

Análise crítica:

Grupo de Despesa	DESPESAS CORRENTES							
	EMPENHADO		LIQUIDADO		RESTOS A PAGAR		PAGO	
	2018	2019	2018	2019	2018	2019	2018	2019
<b>1. Despesa de Pessoal</b>								
6.2.2.1.1.01.01.01.001 - Salários a pagar	600.638,01	673.381,93	600.638,01	673.381,93	0,00	0,00	600.638,01	673.381,93
6.2.2.1.1.01.01.02.001 - INSS Patronal	152.879,16	198.828,33	152.879,16	198.828,33	0,00	0,00	152.879,16	198.828,33
6.2.2.1.1.01.01.02.003 - FGTS	60.000,00	73.368,40	60.000,00	73.368,40	0,00	0,00	60.000,00	73.368,40
<b>Demais elementos do grupo</b>	<b>213.813,92</b>	<b>257.921,49</b>	<b>213.813,92</b>	<b>257.921,49</b>	<b>0,00</b>	<b>0,00</b>	<b>213.813,92</b>	<b>257.921,49</b>
<b>2. Juros e Encargos da Dívida</b>								
<b>Demais elementos do grupo</b>	<b>0,00</b>	<b>0,00</b>	<b>0,00</b>	<b>0,00</b>	<b>0,00</b>	<b>0,00</b>	<b>0,00</b>	<b>0,00</b>
<b>3. Outras Despesas Correntes</b>								
6.2.2.1.1.01.04.04.038 - Serviço de Manutenção Sistema de Informática	190.763,95	309.514,51	169.221,73	249.141,50	21.542,22	60.373,01	169.221,73	249.141,50
6.2.2.1.1.01.04.01.002 - Auxílio Alimentação	83.781,67	136.990,91	83.781,67	136.990,91	0,00	0,00	83.781,67	136.990,91
6.2.2.1.1.01.04.01.001 - Auxílio Transporte	50.728,62	71.207,69	50.728,62	71.207,69	0,00	0,00	50.728,62	71.207,69
6.2.2.1.1.01.04.04.003 - Serviços de Assessoria Jurídica	75.906,84	70.894,16	70.159,16	62.787,05	5.747,68	8.107,11	70.159,16	62.787,05
6.2.2.1.1.01.04.03.004.004 - Remuneração de Estagiários	64.268,12	64.430,13	64.268,12	64.430,13	0,00	0,00	64.268,12	64.430,13

Grupo de Despesa	DESPESAS CORRENTES							
	EMPENHADO		LIQUIDADO		RESTOS A PAGAR		PAGO	
	2018	2019	2018	2019	2018	2019	2018	2019
6.2.2.1.1.01.04.04.034 - Serviços Postais	98.000,00	59.492,81	65.164,82	51.492,81	32.835,18	8.000,00	65.164,82	51.492,81
6.2.2.1.1.01.04.04.006 - Serviços de Contabilidade e/ou Auditoria	53.113,08	57.193,01	48.512,90	52.194,66	4.600,18	4.998,35	48.512,90	52.194,66
6.2.2.1.1.01.04.04.021 - Serviços de Apoio Administrativo e Operacional	12.150,00	54.000,00	12.150,00	31.800,00	0,00	22.200,00	12.150,00	31.800,00
6.2.2.1.1.01.04.04.054.005 - Locomoção Urbana	81.201,18	51.288,21	81.201,18	51.288,21	0,00	0,00	81.201,18	51.288,21
6.2.2.1.1.01.04.04.050 - Serviços de Organização de Eventos	38.640,00	40.604,00	38.640,00	40.604,00	0,00	0,00	38.640,00	40.604,00
6.2.2.1.1.01.04.03.006.001 - Diárias e Adicionais de Deslocamentos a Conselheiros	45.900,50	38.315,20	45.900,50	38.315,20	0,00	0,00	45.900,50	38.315,20
6.2.2.1.1.01.04.04.032 - Serviços de Energia Elétrica e Gás	40.000,00	37.019,11	32.628,60	37.019,11	7.371,40	0,00	32.628,60	37.019,11
6.2.2.1.1.01.04.04.026 - Locação de Bens Móveis, Máquinas e Equipamentos	39.900,00	30.000,00	6.999,62	8.237,96	32.900,38	21.762,04	6.999,62	8.237,96
<b>Demais elementos do grupo</b>	<b>398.701,24</b>	<b>279.117,67</b>	<b>266.783,38</b>	<b>214.189,62</b>	<b>131.917,86</b>	<b>64.928,05</b>	<b>266.783,38</b>	<b>214.189,62</b>

Grupo de Despesa	DESPESAS DE CAPITAL							
	EMPENHADO		LIQUIDADO		RESTOS A PAGAR		PAGO	
	2018	2019	2018	2019	2018	2019	2018	2019
<b>4. Investimentos</b>								
6.2.2.1.1.02.01.01.001 - Obras e Instalações em andamento	0,00	0,00	0,00	0,00	0,00	0,00	0,00	0,00
<b>Demais elementos do grupo</b>	<b>17.495,00</b>	<b>0,00</b>	<b>0,00</b>	<b>0,00</b>	<b>17.495,00</b>	<b>0,00</b>	<b>0,00</b>	<b>0,00</b>

**5. Inversões Financeiras**

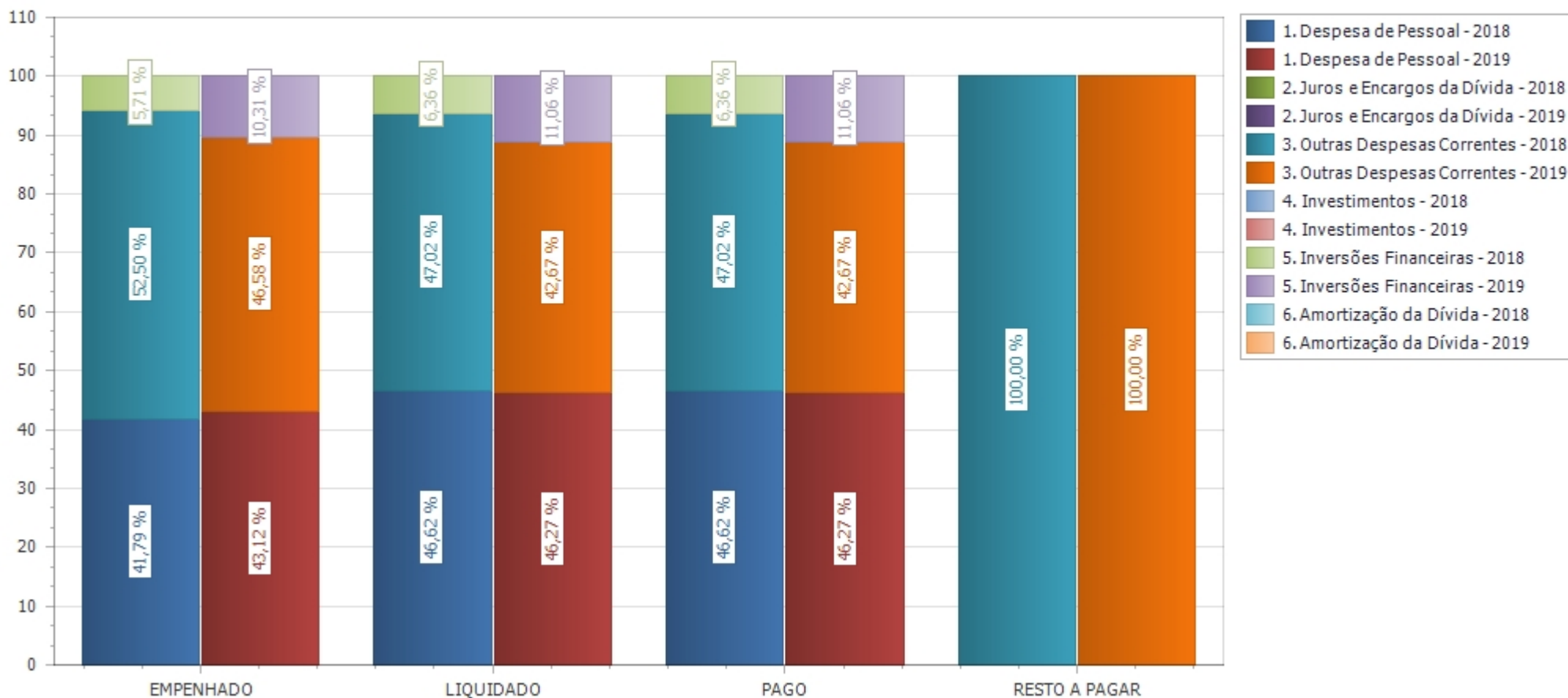
Grupo de Despesa	DESPESAS DE CAPITAL							
	EMPENHADO		LIQUIDADO		RESTOS A PAGAR		PAGO	
	2018	2019	2018	2019	2018	2019	2018	2019
<b>Demais elementos do grupo</b>	140.259,25	287.676,00	140.259,25	287.676,00	0,00	0,00	140.259,25	287.676,00
<b>6. Amortização da Dívida</b>								
<b>Demais elementos do grupo</b>	0,00	0,00	0,00	0,00	0,00	0,00	0,00	0,00



*Anexo do tópico 4.2*

**DESPESAS POR GRUPO E ELEMENTO DE DESPESA (GRÁFICO DE BARRA EMPILHADA)**

## Despesas por Grupo e Elemento de Despesa

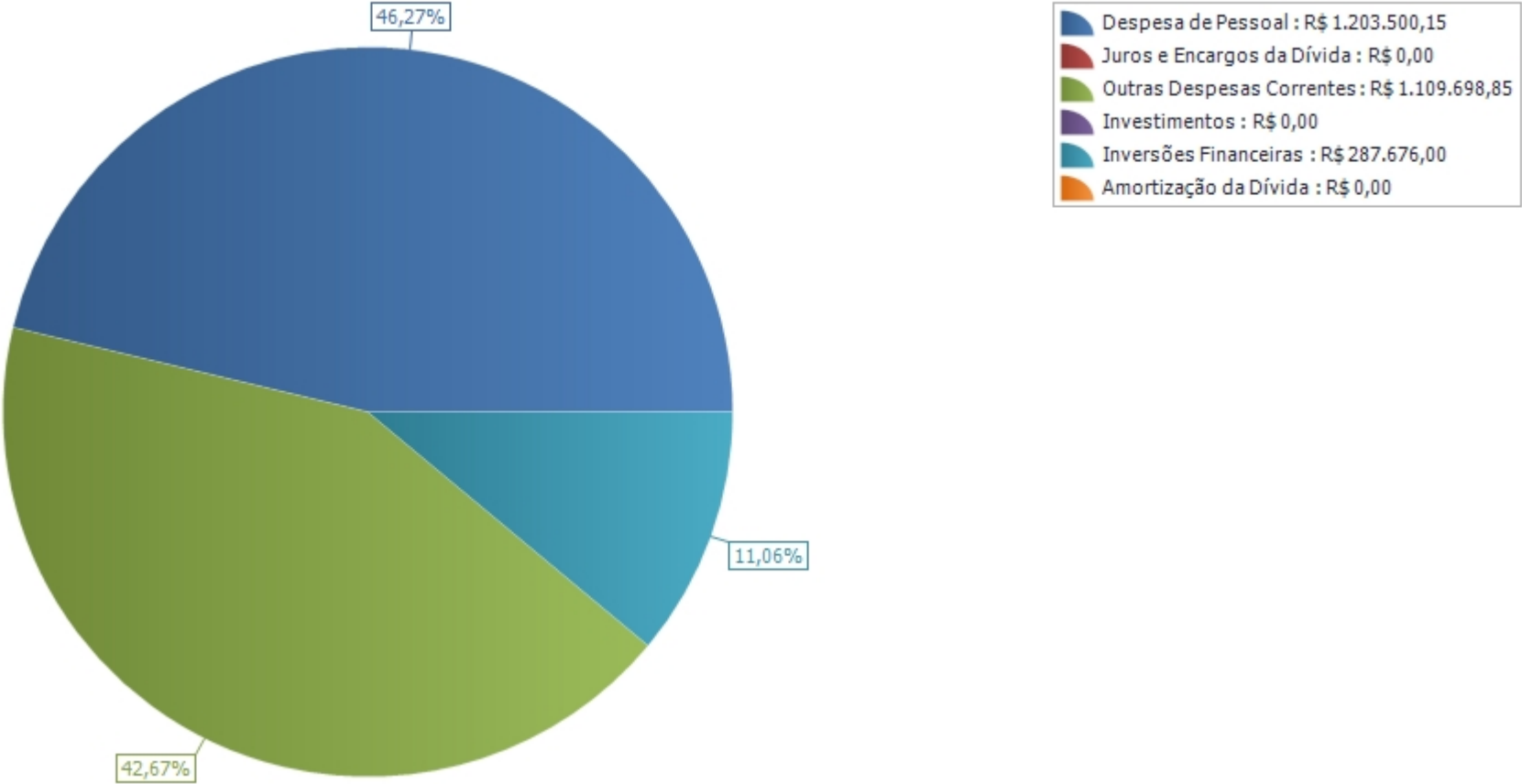




*Anexo do tópico 4.2*

**DESpesas POR GRUPO E ELEMENTO DE DESPESA (GRÁFICO DE PIZZA - PAGO)**

# Despesas por Grupo e Elemento de Despesa (Pago)



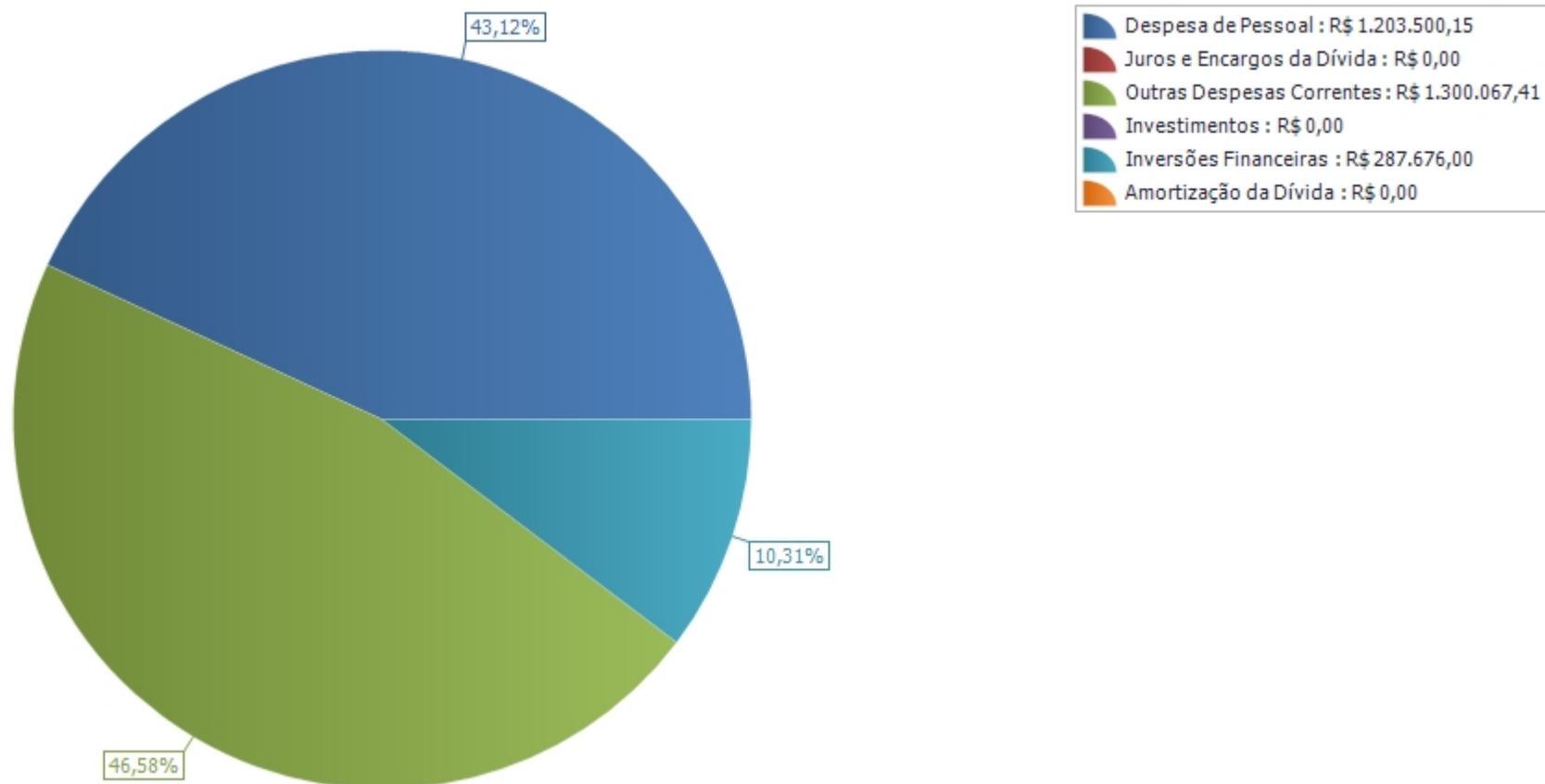


*Anexo do tópico 4.2*

**DESPESAS POR GRUPO E ELEMENTO DE DESPESA (GRÁFICO DE PIZZA - EMPENHADO)**



## Despesas por Grupo e Elemento de Despesa (Empenhado)

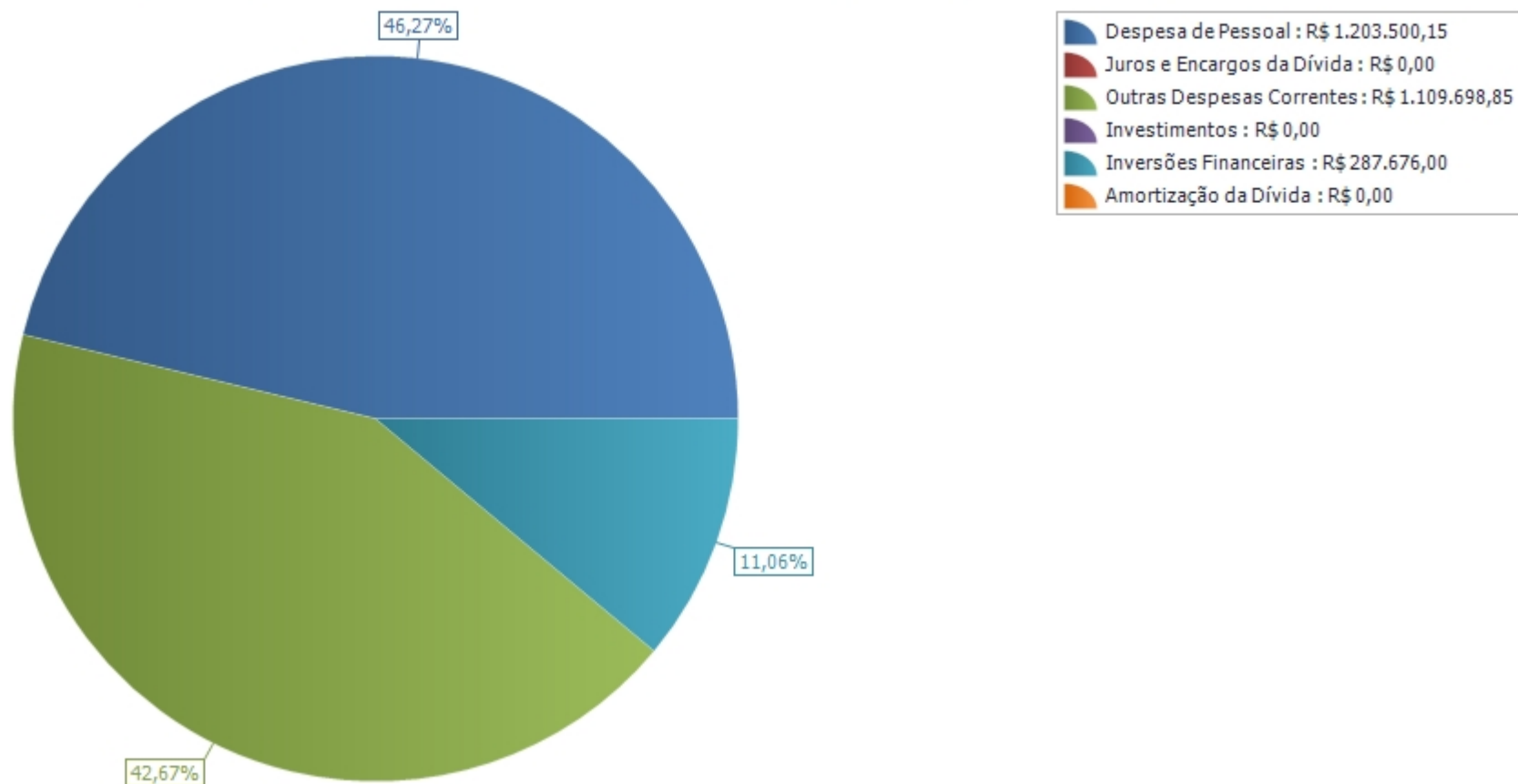




*Anexo do tópico 4.2*

**DESPESAS POR GRUPO E ELEMENTO DE DESPESA (GRÁFICO DE PIZZA - LIQUIDADO)**

## Despesas por Grupo e Elemento de Despesa (Liquidado)

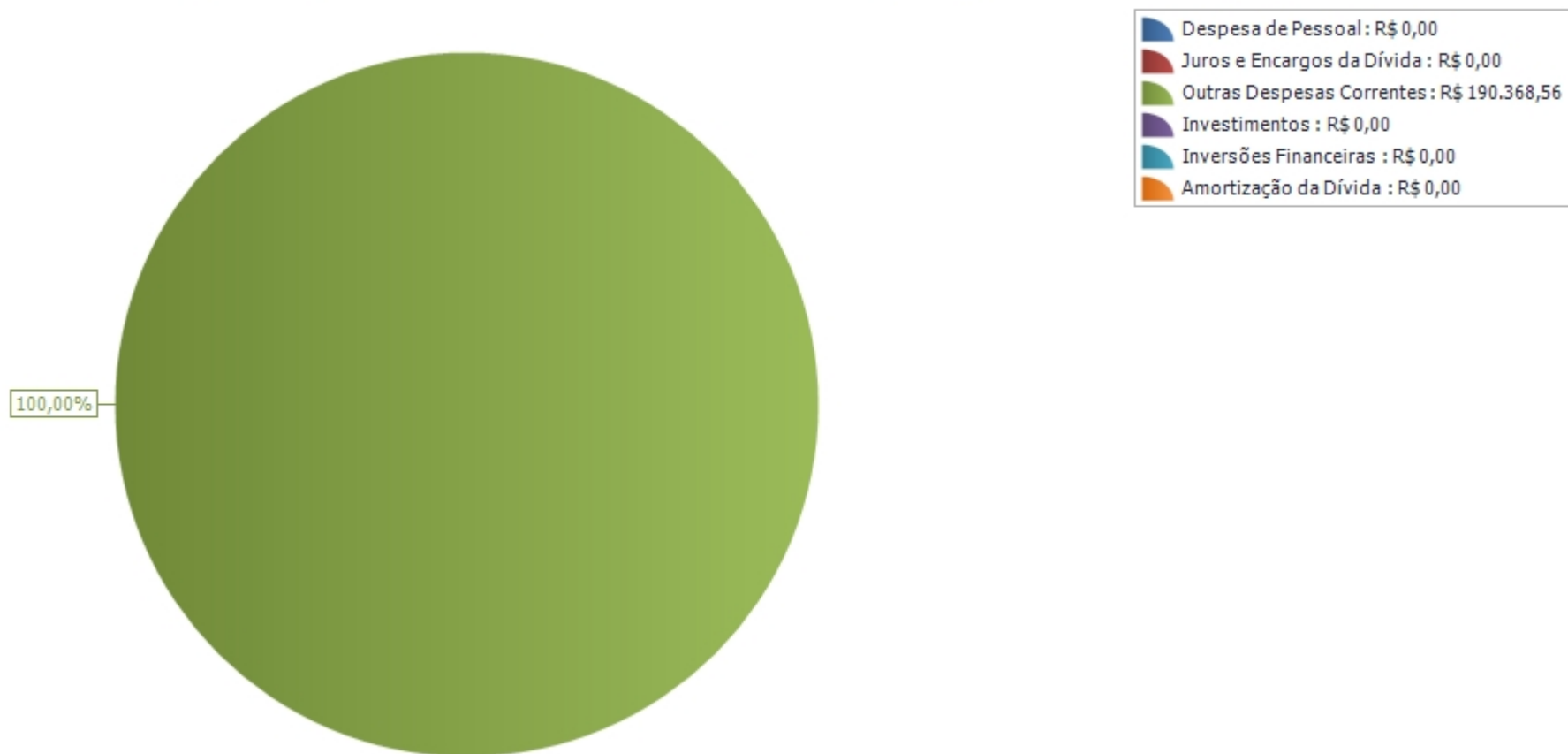




*Anexo do tópico 4.2*

**DESPEAS POR GRUPO E ELEMENTO DE DESPESA (GRÁFICO DE PIZZA - RESTO A PAGAR)**

## Despesas por Grupo e Elemento de Despesa (Resto a Pagar)





## 5 - INFORMAÇÕES ORÇAMENTÁRIAS, FINANCEIRAS E CONTÁBEIS

- 5.1 - Informações sobre os responsáveis pelas demonstrações contábeis
- 5.2 - Informações e avaliações sobre os fatos contábeis e financeiros mais relevantes e impactantes nos resultados
- 5.3 - Demonstrações Contábeis exigidas pela Lei 4.320/64 e Notas Explicativas
- 5.4 - Declaração do Contador / Opinião dos Auditores Externos

## 5.1 - INFORMAÇÕES SOBRE OS RESPONSÁVEIS PELAS DEMONSTRAÇÕES CONTÁBEIS

<b>Responsável</b>	<b>JOAO CAMILO DE SOUZA</b>
<b>Cargo</b>	Assessor Contábil
<b>Registro Profissional</b>	CRCGO 6897
<b>Entidade</b>	ASSESSORIA CONTÁBIL
<b>Data inicial do período de atuação</b>	01/01/2019
<b>Data final do período de atuação</b>	31/12/2019
<b>Informações adicionais</b>	Responsável Técnico da empresa JC ASSESSORIA CONTÁBIL EIRELI, inscrita no CNPJ 03.908.611/0001-20 e no CRC-GO 001010/O-6.



## 5.2 - INFORMAÇÕES E AVALIAÇÕES SOBRE OS FATOS CONTÁBEIS E FINANCEIROS MAIS RELEVANTES E IMPACTANTES NOS RESULTADOS

---

ANEXO - Notas Explicativas - Contabilidade - Vide anexo do tópico 5.2 no final da seção



### 5.3 - DEMONSTRAÇÕES CONTÁBEIS EXIGIDAS PELA LEI 4.320/64 E NOTAS EXPLICATIVAS

Nome	Descrição
Balanço Financeiro.pdf	Balanço Financeiro
Balanço Orçamentário.pdf	Balanço Orçamentário
Balanço Patrimonial.pdf	Balanço Patrimonial
Demonstrativo do Fluxo de Caixa.pdf	Demonstrativo do Fluxo de Caixa
Demonstrativo das Variações Patrimoniais.pdf	Demonstrativo das Variações Patrimoniais

## 5.4 - DECLARAÇÃO DO CONTADOR / OPINIÃO DOS AUDITORES EXTERNOS

### DECLARAÇÃO DO CONTADOR

Nossas demonstrações contábeis e financeiras consolidadas foram homologadas e aprovadas pelo Plenário do CRA-GO em 27 de fevereiro de 2020 e referem-se ao período de 1º de janeiro a 31 de dezembro de 2019; as notas correspondentes contidas neste relatório anual foram apresentadas em reais e preparadas em conformidades com as práticas contábeis adotadas no Brasil, abrangendo as normas brasileiras de contabilidade aplicáveis ao setor público, principalmente a NBC T SP 11 – Apresentação das Demonstrações Contábeis. Nossa moeda funcional é o Real.

Nossas demonstrações contábeis foram preparadas com base no custo histórico. A preparação das nossas demonstrações contábeis de acordo com as práticas contábeis adotadas no Brasil exige que a Administração faça julgamentos, estimativas e premissas que afetam a aplicação de políticas contábeis e os valores reportados de ativos, passivos, receitas e despesas.

Nossos resultados reais podem divergir dessas estimativas. Ativos e passivos significativos sujeitos a estimativas e premissas incluem, principalmente, o cálculo das depreciações sobre o ativo imobilizado, a estimativa para perdas em função do risco de crédito de contribuintes e a provisão para riscos trabalhistas e cíveis. Os valores definitivos das transações envolvendo essas estimativas somente são conhecidos por ocasião da sua realização ou liquidação.

Portanto considerando os avanços realizados, declaro que as informações constantes das Demonstrações Contábeis: Balanço Patrimonial, Demonstração das Variações Patrimoniais, Balanço Orçamentário, Balanço Financeiro, Demonstração dos Fluxo de Caixa regidos pelas Normas Brasileiras Técnicas de Contabilidade do Setor Público e pelo Manual de Contabilidade Aplicada ao Setor Público (MPCASP), relativos ao exercício de 2018, refletem nos seus aspectos mais relevantes a situação orçamentária, financeira e patrimonial do Conselho.

João Camilo de Souza  
CRC-GO nº 6897  
Contador CRA-GO

ANEXO - Parecer - Auditoria CFA - Vide anexo do tópico 5.4 no final da seção





*Anexo do tópico 5.2*

## **NOTAS EXPLICATIVAS - CONTABILIDADE**



CONSELHO REGIONAL DE ADMINISTRAÇÃO DO ESTADO DE GOIÁS – **CRA-GO**

## NOTAS EXPLICATIVAS – PRESTAÇÃO DE CONTAS 2019

Notas Explicativas e Análise das Demonstrações Contábeis do CRA-GO referente à Prestação de Contas do Exercício de 2019.

1. O Conselho Regional de Administração de Goiás – CRA-GO, é dotado de personalidade jurídica de direito público, com autonomia técnica, administrativa e financeira, criado pela Lei Federal 4.769, de 09 de setembro de 1965, como órgão consultivo, orientador, disciplinador e fiscalizador do exercício da profissão de Administrador. Dentre suas finalidades estabelecidas em Lei, destaca-se: unificar e fortalecer a categoria profissional dos Administradores; fiscalizar, na área de sua respectiva jurisdição, o exercício da profissão do Administrador; julgar as infrações e impor penalidades, na conformidade da Lei 4.769/65; resguardar o mercado de trabalho, evitando que profissionais alheios à categoria assumam tarefas privativas do Administrador, e, unificar e fortalecer a categoria profissional dos Administradores.
2. As Demonstrações Contábeis do Exercício 2019 foram elaboradas em conformidade com determinações contidas na Lei 4.320/64 e em observância aos critérios e procedimentos estabelecidos pelas Normas Brasileiras de Contabilidade Aplicadas ao Setor Público (NCASP), incluindo as Portarias STN 634/2013 e 548/2015.

### BALANÇO PATRIMONIAL

3. No período em análise, o Ativo do CRA-GO está composto por 26,30% de Ativo Circulante e 73,70% de Ativo Não Circulante. O Passivo está composto por 0,37% de Passivo Circulante e 0,04% de Passivo Não Circulante, resultando em um Patrimônio Líquido de 99,59%.

<b>BALANÇO PATRIMONIAL</b>			
<b>ATIVO</b>	<b>R\$ 20.853.273,50</b>	<b>PASSIVO</b>	<b>R\$ 20.853.273,50</b>
Ativo Circulante	R\$ 5.484.058,99	Passivo Circulante	R\$ 77.070,00
Ativo Não Circulante	R\$ 15.369.214,51	Passivo Não Circulante	R\$ 7.388,78
		<b>PATRIMÔNIO LÍQUIDO</b>	<b>R\$ 20.768.814,72</b>



CONSELHO REGIONAL DE ADMINISTRAÇÃO DO ESTADO DE GOIÁS – **CRA-GO**

4. O Ativo Circulante evoluiu positivamente 225,20% em comparação com o Exercício de 2018, em função do saldo de Anuidades a Receber do Exercício 2019, apurado no sistema Siscaf.Net em 31/12/2019. Obtivemos também um aumento de 2,50% das disponibilidades financeiras, caixa e equivalentes.

<b>ATIVO</b>	<b>2018</b>	<b>2019</b>	<b>DIFERENÇA</b>	<b>%</b>
Ativo Circulante	R\$ 1.686.388,04	R\$ 5.484.058,99	R\$ 3.797.670,95	225,20
<b>Disponibilidades</b>	R\$ 1.635.795,97	R\$ 1.676.609,66	R\$ 40.813,69	2,50

5. O Ativo Não Circulante apresentou redução de 32,56% em função das adequações realizadas nas inscrições em dívida ativa oriundas da implantação do novo sistema de controle Siscaf.NET, contratado no mês 11/2019, junto à implanta informática, solucionando diversas inconsistências existentes no sistema anterior. No Ativo Imobilizado tivemos redução de 3,28%, em razão das depreciações, amortizações e exaustões acumuladas.

<b>ATIVO</b>	<b>2018</b>	<b>2019</b>	<b>DIFERENÇA</b>	<b>%</b>
Ativo Não Circulante	R\$ 22.787.986,81	R\$ 15.369.214,51	- R\$ 7.418.772,30	- 32,56
Imobilizado	R\$ 4.612.626,99	R\$ 4.461.261,18	-R\$ 151.365,81	- 3,28

6. O Patrimônio Líquido do Conselho apresentou redução de 14,91%, também em função da adequação realizada nos créditos a receber a longo prazo.

<b>PASSIVO</b>	<b>2018</b>	<b>2019</b>	<b>DIFERENÇA</b>	<b>%</b>
Patrimônio Líquido	R\$ 24.407.668,97	R\$ 20.768.814,72	- R\$ 3.638.854,25	- 14,91

7. O superávit financeiro apurado no Balanço Patrimonial foi de R\$ 4.111.823,30, o que corresponde a um aumento de 200% em relação ao exercício anterior. Essa evolução só foi possível em razão da realização de uma boa gestão dos recursos públicos arrecadados durante o período em análise, conseqüentemente melhorando a estrutura patrimonial da entidade.

	<b>2018</b>	<b>2019</b>
Ativo Financeiro	R\$ 1.684.680,02	R\$ 4.405.371,93
Passivo Financeiro	R\$ 315.692,00	R\$ 293.548,63
<b>Superávit Financeiro</b>	R\$ 1.368.988,02	R\$ 4.111.823,30



CONSELHO REGIONAL DE ADMINISTRAÇÃO DO ESTADO DE GOIÁS – **CRA-GO**

8. Analisando a liquidez deste Conselho Regional de Administração de Goiás, a capacidade de pagamento da autarquia frente a suas obrigações, percebe-se que a entidade possui bons índices de liquidez, logo o CRA-GO não tem dificuldades em honrar com seus compromissos de curto prazo (liquidez corrente e imediata) e compromissos de longo prazo (liquidez geral).

<b>CÁLCULO E ANÁLISE DOS ÍNDICES DE LIQUIDEZ</b>		
<b>Índice</b>	<b>Valor</b>	<b>Valor Desejado</b>
Corrente	71,16	Maior que 1
Imediata	21,75	Maior que 1
Geral	246,90	Maior que 1

9. Analisando o endividamento total do CRA-GO, a porcentagem do ativo total financiada com recursos de terceiros, percebe-se que este Conselho possui índices muito baixos de endividamento, não havendo riscos de solvência para a entidade. No cálculo deste índice, quanto maior o quociente, mais endividada estará a entidade, e maior será o risco de não cumprir com suas obrigações. O índice de endividamento total deste Conselho, que é a relação entre o passivo exigível e o ativo total é de 0,41%, e o grau de endividamento, que é a dependência em relação ao capital de terceiros é de 0,41%.

<b>Endividamento Total</b>		<b>Grau de Endividamento</b>	
Passivo Exigível	R\$ 84.458,78	Passivo Exigível	R\$ 84.458,78
Ativo Total	R\$ 20.853.275,50	Patrimônio Líquido	R\$ 20.768.814,72
Endividamento Total	0,41	Grau de Endividamento	0,41

**BALANÇO FINANCEIRO**

10. No início do exercício de 2019 o saldo inicial apurado no Balanço Financeiro era de R\$ 1.679.934,51, após o encerramento do mesmo o saldo que passa para o exercício seguinte foi de R\$ 1.721.331,98, representando um resultado financeiro superavitário de R\$ 41.397,47.

<b>BALANÇO FINANCEIRO</b>			
<b>RECEITA</b>		<b>DESPESA</b>	
Orçamentária	R\$ 3.668.550,77	Orçamentária	R\$ 3.653.838,11
Corrente	R\$ 3.668.550,77	Corrente	R\$ 3.149.899,50
Capital	R\$ 0,00	Capital	R\$ 287.676,00
Extra-orçamentária	R\$ 1.941.881,06	Extra-orçamentária	R\$ 1.915.196,25
Saldo Exerc. Anterior	R\$ 1.679.934,51	Saldo Exerc. Seguinte	R\$ 1.721.331,98
<b>Resultado Financeiro</b>	<b>R\$ 41.397,47</b>		



CONSELHO REGIONAL DE ADMINISTRAÇÃO DO ESTADO DE GOIÁS – **CRA-GO**

### BALANÇO ORÇAMENTÁRIO

11. No exercício de 2019 a receita corrente prevista foi 0,23% maior do que a prevista no exercício de 2018. Com relação à arrecadação, o montante arrecadado em 2019, superou em 10,07% a arrecadação do exercício anterior.

BALANÇO ORÇAMENTÁRIO				
Previsão	2018	2019	Diferença	%
Receita Corrente	R\$ 4.370.000,00	R\$ 4.380.000,00	R\$ 10.000,00	0,23
Arrecadação	2018	2019	Diferença	%
Receita Corrente	R\$ 3.333.005,87	R\$ 3.668.550,77	R\$ 335.544,90	10,07

12. Da receita corrente prevista para todo o exercício, 83,76% foram arrecadados. No entanto, no mesmo período do exercício anterior este montante foi de 76,27%. Portanto, como vimos anteriormente o valor arrecadado em 2019 superou em 10,07% a arrecadação de 2018, e, ao compararmos a arrecadação com a previsão, também tivemos uma melhora de 7,49% com relação ao exercício anterior.

Receitas Correntes	Previsão	Arrecadação	%
<b>2019</b>	R\$ 4.380.000,00	R\$ 3.668.550,77	83,76
<b>2018</b>	R\$ 4.370.000,00	R\$ 3.333.005,87	76,27
		%	7,49

13. Em relação à execução das despesas, foram realizadas 84,27% das despesas correntes fixadas, o que corresponde a 10,58% a mais do que no mesmo período do exercício anterior.

Despesas Correntes	Previsão	Execução	%
<b>2019</b>	R\$ 3.994.500,00	R\$ 3.366.162,11	84,27
<b>2018</b>	R\$ 4.084.500,00	R\$ 3.009.928,12	73,69
		%	10,58

14. As despesas correntes executadas no exercício de 2019, ficaram 15,73% abaixo das despesas correntes fixadas, e as receitas correntes arrecadadas ficaram 16,24% abaixo das receitas correntes estimadas, resultando em Superávit Orçamentário de R\$ 14.712,66.

BALANÇO ORÇAMENTÁRIO							
RECEITAS	Previsão	Arrecadação	Diferença	DESPESAS	Fixação	Execução	Diferença
Correntes	R\$ 4.380.000,00	R\$ 3.668.550,77	-R\$ 711.449,23	Correntes	R\$ 3.994.500,00	R\$ 3.666.162,11	-R\$ 628.337,89
Capital	R\$ 0,00	R\$ 0,00	R\$ 0,00	Capital	R\$ 585.500,00	R\$ 287.676,00	-R\$ 297.824,00
Déficit				<b>Superávit</b>		<b>R\$ 14.712,66</b>	
TOTAL	R\$ 4.380.000,00	R\$ 3.660.550,77	-R\$ 711.449,23	TOTAL	R\$ 4.580.000,00	R\$ 3.668.550,77	-R\$ 911.449,23





### LIMITE DA DESPESA COM PESSOAL E ENCARGOS

15. No exercício de 2019, foi previsto o valor de R\$ 1.475.000,00 em Despesas com Pessoal, Encargos e Benefícios, o que corresponde a 40,70% da Receita Corrente Líquida, dentro do limite estabelecido pela Lei de Responsabilidade Fiscal.

Previsão - Exercício 2019		
Receita Corrente Líquida	R\$ 3.624.000,00	100%
Limite - LRF (50% s/ RCL)	R\$ 1.812.000,00	50%
<b>Despesa com Pessoal e Encargos</b>	<b>R\$ 1.475.000,00</b>	<b>40,70%</b>

16. A despesa de pessoal executada, de acordo com a metodologia estabelecida no §2º do art. 18 da LRF, também se encontra dentro dos limites estipulados, representando 40,86% da Receita Corrente Líquida arrecadada.

*“§ 2º A despesa total com pessoal será apurada somando-se a realizada no mês em referência com as dos onze imediatamente anteriores, adotando-se o regime de competência”.*

Execução nos 12 meses conforme LRF		
Receita Corrente Líquida	R\$ 2.945.262,49	100%
Limite - LRF (50% s/ RCL)	R\$ 1.472.631,25	50%
<b>Despesa com Pessoal e Encargos</b>	<b>R\$ 1.203.500,15</b>	<b>40,86%</b>



### DEMONSTRAÇÃO DAS VARIAÇÕES PATRIMONIAIS

17. Procedida à análise da DVP, constata-se que as variações patrimoniais aumentativas totalizaram R\$ 10.774.471,02, sendo composta por 49,87% de Contribuições. As variações diminutivas estão compostas conforme tabela abaixo.

<b>VARIAÇÃO PATRIMONIAL AUMENTATIVA</b>	<b>R\$ 10.774.471,02</b>	100%
Contribuições	R\$ 5.373.069,65	49,87%
Outras Variações	R\$ 5.401.401,37	50,13%
<b>VARIAÇÃO PATRIMONIAL DIMINUTIVA</b>	<b>R\$ 14.413.325,27</b>	100%
Pessoal e Encargos	R\$ 1.626.853,16	11,29%
Prestação de Serviços	R\$ 1.042.865,46	7,24%
Diárias e Jetons	R\$ 67.936,20	0,47%
Outras Variações	R\$ 11.675.670,45	81,01%
<b>RESULTADO PATRIMONIAL</b>	<b>- R\$ 3.638.854,25</b>	

Dessa forma, a DVP apresenta um resultado patrimonial deficitário de R\$ 3.638.854,25. Conforme já explicado nos itens anteriores, em decorrência dos ajustes realizados nos créditos a receber a curto e longo prazos, após a implantação do novo sistema de controle informatizado, Siscaf-Net.

Goiânia, 31 de Dezembro de 2019.

---

João Camilo de Souza  
Contador / CRA-GO  
CRC-GO 6897  
CPF 231.482.921-20



*Anexo do tópico 5.3*

**BALANÇO FINANCEIRO.PDF - BALANÇO FINANCEIRO**

Período: 01/01/2019 a 31/12/2019

## Balanco Financeiro

INGRESSOS			DISPÊNDIOS		
ESPECIFICAÇÃO	Exercício Atual	Exercício Anterior	ESPECIFICAÇÃO	Exercício Atual	Exercício Anterior
Receita Orçamentária	3.668.550,77	3.384.955,87	Despesa Orçamentária	3.653.838,11	3.167.682,37
RECEITA REALIZADA	3.668.550,77	3.384.955,87	CREDITO EMPENHADO A LIQUIDAR	216.262,61	254.409,90
RECEITA CORRENTE	3.668.550,77	3.333.005,87	CREDITO EMPENHADO – PAGO	3.437.575,50	2.913.272,47
RECEITA TRIBUTÁRIA		7,13	DESPEZA CORRENTE	3.149.899,50	2.773.013,22
TAXAS PELO EXERCÍCIO DO PODER DE POLICIA		7,13	PESSOAL E ENCARGOS SOCIAIS	921.166,61	808.451,93
Multas por Infrações de Pessoas Físicas		7,13	ENCARGOS PATRONAIS	282.333,54	218.879,16
RECEITAS DE CONTRIBUICOES	2.352.592,24	2.409.161,19	OUTRAS DESPESAS CORRENTES	1.109.698,85	1.036.140,30
ANUIDADES PESSOAS FÍSICAS	1.430.142,55	1.525.169,95	TRIBUTÁRIAS E CONTRIBUTIVAS	385,40	1.744,83
PESSOAS FÍSICAS DO EXERCÍCIO	1.430.142,55	1.525.169,95	DEMAIS DESPESAS CORRENTES	35.165,31	34.604,69
ANUIDADES DE PESSOAS JURÍDICAS	323.431,47	344.337,85	SERVIÇOS BANCÁRIOS	103.755,56	88.535,62
PESSOA JURÍDICA DO EXERCÍCIO	323.431,47	344.337,85	TRANSFERÊNCIAS CORRENTES	697.394,23	584.656,69
ANUIDADES DE EXERCÍCIOS ANTERIORES	599.018,22	539.653,39	DESPEZA DE CAPITAL	287.676,00	140.259,25
RECEITA DE SERVICOS	192.249,08	190.954,96	INVERSÕES FINANCEIRAS	287.676,00	140.259,25
RECEITAS DIVERSAS DE SERVIÇOS	31.280,06	23.764,70			
FINANCEIRAS	293.379,95	290.874,97			
JUROS DE MORA SOBRE ANUIDADES	164.303,17	167.812,83			
ATUALIZAÇÃO MONETÁRIA	129.076,78	123.062,14			
REMUNERAÇÃO DE DEP. BANC. E APLICAÇÕES FINANCEIRAS	106.905,90	98.808,58			
TRANSFERENCIAS CORRENTES	227.894,89	22.068,67			

INGRESSOS			DISPÊNDIOS		
ESPECIFICAÇÃO	Exercício Atual	Exercício Anterior	ESPECIFICAÇÃO	Exercício Atual	Exercício Anterior
OUTRAS RECEITAS CORRENTES	602.434,61	419.938,95			
DÍVIDA ATIVA	602.434,61	419.938,95			
RECEITA DE CAPITAL		51.950,00			
ALIENACAO DE BENS		51.950,00			
ALIENAÇÕES DE BENS MÓVEIS		51.950,00			
Transferências Financeiras Recebidas			Transferências Financeiras Concedidas		
Recebimentos Extraorçamentários	1.941.881,06	1.741.777,41	Pagamentos Extraorçamentários	1.915.196,25	1.869.089,72
Inscrição de Restos a Pagar Não Processados	216.262,61	254.409,90	Pagamentos de Restos a Pagar Não Processados	162.124,21	268.323,33
Inscrição de Restos a Pagar Processados			Pagamentos de Restos a Pagar Processados		
Depósitos Restituíveis e Valores Vinculados			Depósitos Restituíveis e Valores Vinculados		
Outros Recebimentos Extraorçamentários	1.725.618,45	1.487.367,51	Outros Pagamentos Extraorçamentários	1.753.072,04	1.600.766,39
Saldo em espécie do Exercício Anterior	1.679.934,51	1.589.973,32	Saldo em espécie para o Exercício Seguinte	1.721.331,98	1.679.934,51
Caixa e Equivalente de Caixa	1.635.795,97	1.546.767,94	Caixa e Equivalente de Caixa	1.676.609,66	1.635.795,97
Depósitos. Rest. Vlrs Vinculados	44.138,54	43.205,38	Depósitos. Rest. Vlrs Vinculados	44.722,32	44.138,54
<b>Total:</b>	<b>7.290.366,34</b>	<b>6.716.706,60</b>		<b>7.290.366,34</b>	<b>6.716.706,60</b>

Goiânia-GO, 31 de dezembro de 2019

Samuel Albernaz  
Presidente  
CRA-GO 00192  
167.228.091-53

Leonan Tome R. Siqueira  
Diretor de Administração e Finanças  
CRA-GO 16259  
030.741.751-41

João Camilo de Souza  
Contador  
CRC-GO 6897  
231.482.921-20



*Anexo do tópico 5.3*

**BALANÇO ORÇAMENTÁRIO.PDF - BALANÇO ORÇAMENTÁRIO**

Período: 01/01/2019 a 31/12/2019

## Balanco Orçamentário

RECEITAS ORÇAMENTÁRIAS	PREVISÃO INICIAL	PREVISÃO ATUALIZADA	RECEITAS REALIZADAS	SALDO
RECEITA CORRENTE	4.380.000,00	4.380.000,00	3.668.550,77	-711.449,23
RECEITAS DE CONTRIBUIÇÕES	2.715.000,00	2.715.000,00	2.352.592,24	-362.407,76
ANUIDADES PESSOAS FÍSICAS	1.700.000,00	1.700.000,00	1.430.142,55	-269.857,45
PESSOAS FÍSICAS DO EXERCÍCIO	1.700.000,00	1.700.000,00	1.430.142,55	-269.857,45
ANUIDADES DE PESSOAS JURÍDICAS	525.000,00	525.000,00	323.431,47	-201.568,53
PESSOA JURÍDICA DO EXERCÍCIO	525.000,00	525.000,00	323.431,47	-201.568,53
ANUIDADES DE EXERCÍCIOS ANTERIORES	490.000,00	490.000,00	599.018,22	109.018,22
RECEITA PATRIMONIAL	11.000,00	11.000,00	0,00	-11.000,00
RECEITA DE SERVIÇOS	325.000,00	325.000,00	192.249,08	-132.750,92
RECEITAS DIVERSAS DE SERVIÇOS	150.000,00	150.000,00	31.280,06	-118.719,94
FINANCEIRAS	395.000,00	395.000,00	293.379,95	-101.620,05
JUROS DE MORA SOBRE ANUIDADES	195.000,00	195.000,00	164.303,17	-30.696,83
ATUALIZAÇÃO MONETÁRIA	200.000,00	200.000,00	129.076,78	-70.923,22
REMUNERAÇÃO DE DEP. BANC. E APLICAÇÕES FINANCEIRAS	200.000,00	200.000,00	106.905,90	-93.094,10
TRANSFERÊNCIAS CORRENTES	350.000,00	350.000,00	227.894,89	-122.105,11
OUTRAS RECEITAS CORRENTES	584.000,00	584.000,00	602.434,61	18.434,61
DÍVIDA ATIVA	532.000,00	532.000,00	602.434,61	70.434,61
INDENIZAÇÕES E RESTITUIÇÕES	50.000,00	50.000,00	0,00	-50.000,00
RECURSOS ARRECADADOS EM EXERCÍCIOS ANTERIORES	0,00	0,00	0,00	0,00
<b>SUB-TOTAL DAS RECEITAS</b>	<b>4.380.000,00</b>	<b>4.380.000,00</b>	<b>3.668.550,77</b>	<b>-711.449,23</b>

RECEITAS ORÇAMENTÁRIAS		PREVISÃO INICIAL	PREVISÃO ATUALIZADA	RECEITAS REALIZADAS	SALDO	
<b>DÉFICIT</b>		<b>0,00</b>	<b>0,00</b>	<b>0,00</b>	<b>0,00</b>	
<b>TOTAL</b>		<b>4.380.000,00</b>	<b>4.380.000,00</b>	<b>3.668.550,77</b>	<b>-711.449,23</b>	
<b>SALDO DE EXERCÍCIOS ANTERIORES</b>		<b>0,00</b>	<b>200.000,00</b>	<b>0,00</b>	<b>200.000,00</b>	
<b>SUPERAVIT FINANCEIRO DE EXERCÍCIO ANTERIOR</b>		<b>0,00</b>	<b>200.000,00</b>	<b>0,00</b>	<b>200.000,00</b>	
DESPESAS ORÇAMENTÁRIAS	DOTAÇÃO INICIAL	DOTAÇÃO ATUALIZADA	DESPESAS EMPENHADAS	DESPESAS LIQUIDADAS	DESPESAS PAGAS	SALDO DOTAÇÃO
CRÉDITO DISPONÍVEL DESPESA CORRENTE	4.014.500,00	3.994.500,00	3.366.162,11	3.149.899,50	3.149.899,50	628.337,89
PESSOAL E ENCARGOS SOCIAIS	1.402.000,00	1.475.000,00	1.203.500,15	1.203.500,15	1.203.500,15	271.499,85
REMUNERAÇÃO PESSOAL	1.057.000,00	1.128.000,00	921.166,61	921.166,61	921.166,61	206.833,39
ENCARGOS PATRONAIS	345.000,00	347.000,00	282.333,54	282.333,54	282.333,54	64.666,46
OUTRAS DESPESAS CORRENTES	1.670.500,00	1.550.500,00	1.300.067,41	1.109.698,85	1.109.698,85	250.432,59
BENEFÍCIOS A PESSOAL	208.000,00	227.000,00	209.658,60	209.658,60	209.658,60	17.341,40
USO DE BENS E SERVIÇOS	207.500,00	206.500,00	180.452,74	168.759,51	168.759,51	26.047,26
SERVICIOS TERCEIROS - PESSOAS JURÍDICAS	1.255.000,00	1.117.000,00	909.956,07	731.280,74	731.280,74	207.043,93
TRIBUTÁRIAS E CONTRIBUTIVAS	3.000,00	7.000,00	385,40	385,40	385,40	6.614,60
TRIBUTOS	3.000,00	7.000,00	385,40	385,40	385,40	6.614,60
DEMAIS DESPESAS CORRENTES	58.000,00	49.000,00	35.165,31	35.165,31	35.165,31	13.834,69
SERVIÇOS BANCÁRIOS	125.000,00	157.000,00	103.755,56	103.755,56	103.755,56	53.244,44
TRANSFERÊNCIAS CORRENTES	756.000,00	756.000,00	723.288,28	697.394,23	697.394,23	32.711,72
TRANSFERÊNCIAS OPERACIONAIS	756.000,00	756.000,00	723.288,28	697.394,23	697.394,23	32.711,72
CRÉDITO DISPONÍVEL DESPESA DE CAPITAL	365.500,00	585.500,00	287.676,00	287.676,00	287.676,00	297.824,00
INVESTIMENTOS	80.000,00	20.000,00	0,00	0,00	0,00	20.000,00
OBRAS, INSTALAÇÕES E REFORMAS	80.000,00	20.000,00	0,00	0,00	0,00	20.000,00
INVERSÕES FINANCEIRAS	285.500,00	565.500,00	287.676,00	287.676,00	287.676,00	277.824,00
EQUIPAMENTOS E MATERIAIS PERMANENTES	85.500,00	355.500,00	287.676,00	287.676,00	287.676,00	67.824,00
AQUISIÇÃO DE IMÓVEIS	200.000,00	210.000,00	0,00	0,00	0,00	210.000,00



DESPESAS ORÇAMENTÁRIAS	DOTAÇÃO INICIAL	DOTAÇÃO ATUALIZADA	DESPESAS EMPENHADAS	DESPESAS LIQUIDADAS	DESPESAS PAGAS	SALDO DOTAÇÃO
<b>SUB-TOTAL DAS DESPESAS</b>	<b>4.380.000,00</b>	<b>4.580.000,00</b>	<b>3.653.838,11</b>	<b>3.437.575,50</b>	<b>3.437.575,50</b>	<b>926.161,89</b>
<b>SUPERÁVIT</b>	<b>0,00</b>	<b>0,00</b>	<b>14.712,66</b>	<b>0,00</b>	<b>0,00</b>	<b>-14.712,66</b>
<b>TOTAL</b>	<b>4.380.000,00</b>	<b>4.580.000,00</b>	<b>3.668.550,77</b>	<b>3.437.575,50</b>	<b>3.437.575,50</b>	<b>911.449,23</b>

Goiânia-GO, 31 de dezembro de 2019

Samuel Albernaz  
Presidente  
CRA-GO 00192  
167.228.091-53

Leonan Tome R. Siqueira  
Diretor de Administração e Finanças  
CRA-GO 16259  
030.741.751-41

João Camilo de Souza  
Contador  
CRC-GO 6897  
231.482.921-20

## DEMONSTRATIVO DE EXECUÇÃO DOS RESTOS A PAGAR NÃO PROCESSADOS

RESTOS A PAGAR NÃO PROCESSADOS	INSCRITOS		LIQUIDADOS	PAGOS	CANCELADOS	SALDO
	EM EXERCÍCIOS ANTERIORES	EM 31 DE DEZEMBRO DO EXERCÍCIO ANTERIOR				
CRÉDITO DISPONÍVEL DESPESA CORRENTE	1.965,00	236.914,90	144.629,21	144.629,21	94.034,67	216,02
OUTRAS DESPESAS CORRENTES	1.965,00	236.914,90	144.629,21	144.629,21	94.034,67	216,02
CRÉDITO DISPONÍVEL DESPESA DE CAPITAL	0,00	17.495,00	17.495,00	17.495,00	0,00	0,00
INVESTIMENTOS	0,00	17.495,00	17.495,00	17.495,00	0,00	0,00
<b>TOTAL:</b>	<b>1.965,00</b>	<b>254.409,90</b>	<b>162.124,21</b>	<b>162.124,21</b>	<b>94.034,67</b>	<b>216,02</b>



*Anexo do tópico 5.3*

**BALANÇO PATRIMONIAL.PDF - BALANÇO PATRIMONIAL**

Período: 01/01/2019 a 31/12/2019

## Balço Patrimonial

Período Anterior: 01/01/2018 à 31/12/2018

ATIVO			PASSIVO		
Especificação	Exercício Atual	Exercício Anterior	Especificação	Exercício Atual	Exercício Anterior
<b>ATIVO CIRCULANTE</b>	<b>5.484.058,99</b>	<b>1.686.388,04</b>	<b>PASSIVO CIRCULANTE</b>	<b>77.070,00</b>	<b>59.317,10</b>
CAIXA E EQUIVALENTES DE CAIXA	1.676.609,66	1.635.795,97	OBRIGAÇÕES TRABALHISTAS, PREVIDENCIÁRIAS E ASSISTENCIAIS A PAGAR A CURTO PRAZO	0,00	19.207,11
CRÉDITOS A CURTO PRAZO	3.619.495,63	0,00	EMPRÉSTIMOS E FINANCIAMENTOS A CURTO PRAZO	0,00	0,00
DEMAIS CRÉDITOS E VALORES A CURTO PRAZO	50.298,86	45.007,42	FORNECEDORES E CONTAS A PAGAR A CURTO PRAZO	5.700,85	6.311,41
INVESTIMENTOS E APLICAÇÕES TEMPORÁRIAS A CURTO PRAZO	0,00	0,00	OBRIGAÇÕES FISCAIS A CURTO PRAZO	751,97	1.482,79
ESTOQUES	137.654,84	5.584,65	OBRIGAÇÕES DE REPARTIÇÃO A OUTROS ENTES	0,00	0,00
VARIAÇÕES PATRIMONIAIS DIMINUTIVAS PAGAS ANTECIPADAMENTE	0,00	0,00	PROVISÕES A CURTO PRAZO	70.617,18	32.315,79
	0,00	0,00	DEMAIS OBRIGAÇÕES A CURTO PRAZO	0,00	0,00
<b>ATIVO NÃO-CIRCULANTE</b>	<b>15.369.214,51</b>	<b>22.787.986,81</b>	<b>PASSIVO NÃO-CIRCULANTE</b>	<b>7.388,78</b>	<b>7.388,78</b>
ATIVO REALIZÁVEL A LONGO PRAZO	10.896.075,58	18.138.269,06	OBRIGAÇÕES TRABALHISTAS, PREVIDENCIÁRIAS E ASSISTENCIAIS A PAGAR A LONGO PRAZO	0,00	0,00
CRÉDITOS A LONGO PRAZO	10.488.332,05	17.730.525,53	EMPRÉSTIMOS E FINANCIAMENTOS A LONGO PRAZO	0,00	0,00
ANUIDADES DE EXERCÍCIOS ANTERIORES	1.418.189,28	9.420.157,21	FORNECEDORES A LONGO PRAZO	7.388,78	7.388,78
DÍVIDA ATIVA	14.717.706,17	17.857.574,37	OBRIGAÇÕES FISCAIS A LONGO PRAZO	0,00	0,00
(-) AJUSTES DE PERDAS DE CRÉDITOS A LONGO PRAZO	5.647.563,40	9.547.206,05	PROVISÕES A LONGO PRAZO	0,00	0,00
DEMAIS CRÉDITOS E VALORES A LONGO PRAZO	407.743,53	407.743,53	RESULTADO DIFERIDO	0,00	0,00
INVESTIMENTOS	0,00	0,00		0,00	0,00
IMOBILIZADO	4.461.261,18	4.612.626,99		0,00	0,00
BENS MÓVEIS	1.864.299,94	1.633.474,79		0,00	0,00
BENS IMÓVEIS	5.165.151,26	5.165.151,26		0,00	0,00
(-) DEPRECIÇÃO, EXAUSTÃO E AMORTIZAÇÃO ACUMULADAS	2.568.190,02	2.185.999,06		0,00	0,00
INTANGÍVEL	11.877,75	37.090,76		0,00	0,00
SOFTWARES	54.352,23	54.352,23		0,00	0,00

MARCAS, DIREITOS E PATENTES INDUSTRIAIS (-) AMORTIZAÇÃO ACUMULADA	2.239,00 44.713,48	2.239,00 19.500,47		0,00 0,00	0,00 0,00
			TOTAL DO PASSIVO	84.458,78	66.705,88
<b>PATRIMÔNIO LÍQUIDO</b>					
			Especificação	Exercício Atual	Exercício Anterior
			Patrimônio Social e Capital Social	0,00	0,00
			Ajuste de avaliação Patrimonial	0,00	0,00
			Demais Reservas	0,00	0,00
			Resultados Acumulados	20.768.814,72	24.407.668,97
			TOTAL DO PATRIMÔNIO LÍQUIDO	20.768.814,72	24.407.668,97
<b>TOTAL</b>	<b>20.853.273,50</b>	<b>24.474.374,85</b>	<b>TOTAL</b>	<b>20.853.273,50</b>	<b>24.474.374,85</b>
ATIVO FINANCEIRO	4.405.371,93	1.684.680,02	PASSIVO FINANCEIRO	293.548,63	315.692,00
ATIVO PERMANENTE	16.447.901,57	22.789.694,83	PASSIVO PERMANENTE	7.388,78	7.388,78
<b>SALDO PATRIMONIAL</b>				<b>20.552.336,09</b>	<b>24.151.294,07</b>

## Compensações

ESPECIFICAÇÃO	Exercício	Exercício	ESPECIFICAÇÃO	Exercício	Exercício
Saldo do Atos Potenciais Ativos	Atual	Anterior	Saldo do Atos Potenciais Passivos	Atual	Anterior
Execução de Garantias e Contragarantias Recebidas	0,00	0,00	Execução de Garantias e Contragarantias Concedidas	0,00	0,00
Execução de Direitos Conveniados	0,00	0,00	Execução de Obrigações Conveniadas	0,00	0,00
Execução de Direitos Contratuais	0,00	0,00	Execução de Obrigações Contratuais	0,00	0,00
Execução de Outros Atos Potenciais do Ativo	0,00	0,00	Execução de Outros Atos Potenciais do Passivo	0,00	0,00
<b>TOTAL</b>	<b>0,00</b>	<b>0,00</b>	<b>TOTAL</b>	<b>0,00</b>	<b>0,00</b>

## Quadro do Superávit/Déficit Financeiro

	Exercício Atual	Exercício Anterior
Superávit Financeiro	4.111.823,30	1.368.988,02

Goiânia-GO, 31 de dezembro de 2019

Samuel Albernaz  
Presidente  
CRA-GO 00192  
167.228.091-53

Leonan Tome R. Siqueira  
Diretor de Administração e Finanças  
CRA-GO 16259  
030.741.751-41

João Camilo de Souza  
Contador  
CRC-GO 6897  
231.482.921-20



*Anexo do tópico 5.3*

**DEMONSTRATIVO DAS VARIAÇÕES PATRIMONIAIS.PDF -  
DEMONSTRATIVO DAS VARIAÇÕES PATRIMONIAIS**

Período: 01/01/2019 a 31/12/2019

## Variações Patrimoniais

VARIACIONES PATRIMONIAIS QUANTITATIVAS					
	Exercício Atual	Exercício Anterior		Exercício Atual	Exercício Anterior
VARIAÇÃO PATRIMONIAL AUMENTATIVA	10.774.471,02	15.841.429,96	VARIAÇÃO PATRIMONIAL DIMINUTIVA	14.413.325,27	8.227.638,91
IMPOSTOS, TAXAS E CONTRIBUIÇÕES DE MELHORIA	0,00	7,13	PESSOAL E ENCARGOS	1.626.853,16	1.242.142,60
TAXAS	0,00	7,13	REMUNERAÇÃO DE PESSOAL	1.085.952,36	866.705,68
TAXAS PELO EXERCÍCIO DO PODER DE POLÍCIA	0,00	7,13	REMUNERAÇÃO A PESSOAL - RPPS	1.085.952,36	866.705,68
CONTRIBUIÇÕES	5.373.069,65	9.581.577,43	ENCARGOS PATRONAIS	331.242,20	240.016,63
CONTRIBUIÇÕES SOCIAIS	5.373.069,65	9.581.577,43	ENCARGOS PATRONAIS - RPPS	331.242,20	240.016,63
CONTRIBUIÇÕES SOCIAIS	5.373.069,65	9.581.577,43	BENEFÍCIOS A PESSOAL	209.658,60	135.420,29
EXPLORAÇÃO E VENDA DE BENS, SERVIÇOS E DIREITOS	192.249,08	190.954,96	BENEFÍCIOS A PESSOAL - RPPS	209.658,60	135.420,29
EXPLORAÇÃO DE BENS DIREITOS E PRESTAÇÃO DE SERVIÇOS	192.249,08	190.954,96	USO DE BENS, SERVIÇOS E CONSUMO DE CAPITAL FIXO	2.109.201,58	1.724.258,08
VALOR BRUTO DE EXPLORAÇÃO DE BENS E DIREITOS E PRESTAÇÃO DE SERVIÇOS	192.249,08	190.954,96	USO DE MATERIAL DE CONSUMO	0,00	138.235,54
VARIAÇÕES PATRIMONIAIS AUMENTATIVAS FINANCEIRAS	293.379,95	2.538.615,94	CONSUMO DE MATERIAL	0,00	138.235,54
JUROS E ENCARGOS DE MORA	164.303,17	2.269.631,12	SERVIÇOS	1.110.771,66	1.056.311,71
OUTROS JUROS E ENCARGOS DE MORA	164.303,17	2.269.631,12	DIARIAS	67.936,20	68.869,50
OUTRAS VARIACOES PATRIMONIAIS AUMENTATIVAS - FINANCEIRAS	129.076,78	268.984,82	SERVICOS TERCEIROS - PESSOAS FÍSICAS	64.430,13	64.268,12
MULTAS SOBRE ANUIDADES	129.076,78	268.984,82	SERVICOS TERCEIROS - PESSOAS JURÍDICAS	978.405,33	923.174,09
TRANSFERÊNCIAS RECEBIDAS	227.894,89	22.068,67	DEPRECIACAO, AMORTIZACAO E EXAUSTAO	998.429,92	529.710,83
TRANSFERÊNCIAS INTRAGOVERNAMENTAIS	227.894,89	22.068,67	DEPRECIACAO	973.216,91	510.210,36
TRANSFERÊNCIAS INTRAGOVERNAMENTAIS	227.894,89	22.068,67	AMORTIZACAO	25.213,01	19.500,47
VALORIZAÇÃO E GANHOS COM ATIVOS	534.175,10	0,00	VARIAÇÕES PATRIMONIAIS DIMINUTIVAS FINANCEIRAS	3.942,29	0,00
REAVALIAÇÃO DE ATIVOS	534.175,10	0,00	OUTRAS VARIACOES PATRIMONIAIS DIMINUTIVAS FINANCEIRAS	3.942,29	0,00
REAVALIAÇÃO DE IMOBILIZADO	534.175,10	0,00	OUTRAS VARIACOES PATRIMONIAIS DIMINUTIVAS FINANCEIRAS	3.942,29	0,00
OUTRAS VARIAÇÕES PATRIMONIAIS AUMENTATIVAS	4.153.702,35	3.508.205,83	TRANSFERÊNCIAS CONCEDIDAS	697.394,23	608.992,94
DIVERSAS VARIAÇÕES PATRIMONIAIS AUMENTATIVAS	4.153.702,35	3.508.205,83	TRANSFERÊNCIAS INTRAGOVERNAMENTAIS	697.394,23	608.992,94
MULTAS ADMINISTRATIVAS	1.744,85	0,00	TRANSFERÊNCIAS INTRAGOVERNAMENTAIS	697.394,23	608.992,94
REVERSÃO DE PROVISÕES	4.151.957,50	79.764,87	DESVALORIZAÇÃO E PERDA DE ATIVOS	0,00	4.569.584,93
DÍVIDA ATIVA	0,00	3.428.440,96	REDUÇÃO A VALOR RECUPERAVEL E AJUSTE PARA PERDAS	0,00	4.569.584,93
			VARIAÇÃO PATRIMONIAL DIMINUTIVA COM PROVISÃO PARA PERDAS DE CRÉDITOS	0,00	4.569.584,93

	Exercício Atual	Exercício Anterior		Exercício Atual	Exercício Anterior
			TRIBUTÁRIAS	385,40	1.744,83
			IMPOSTOS, TAXAS E CONTRIBUIÇÕES DE MELHORIA	385,40	1.744,83
			TAXAS	385,40	1.744,83
			OUTRAS VARIAÇÕES PATRIMONIAIS DIMINUTIVAS	9.975.548,61	80.915,53
			DIVERSAS VARIAÇÕES PATRIMONIAIS DIMINUTIVAS	9.975.548,61	80.915,53
			VARIAÇÕES PATRIMONIAIS DIMINUTIVAS DECORRENTES DE FATOS GERADORES DIVERSOS	9.975.548,61	80.915,53
<b>Total das Variações Ativas :</b>	<b>10.774.471,02</b>	<b>15.841.429,96</b>	<b>Total das Variações Passivas :</b>	<b>14.413.325,27</b>	<b>8.227.638,91</b>
<b>RESULTADO PATRIMONIAL</b>					
<b>Déficit do Exercício</b>	<b>3.638.854,25</b>		<b>Superávit do Exercício</b>		<b>7.613.791,05</b>
<b>Total</b>	<b>14.413.325,27</b>	<b>15.841.429,96</b>	<b>Total</b>	<b>14.413.325,27</b>	<b>15.841.429,96</b>

Goiânia-GO, 31 de dezembro de 2019

Samuel Albernaz  
Presidente  
CRA-GO 00192  
167.228.091-53

Leonan Tome R. Siqueira  
Diretor de Administração e Finanças  
CRA-GO 16259  
030.741.751-41

João Camilo de Souza  
Contador  
CRC-GO 6897  
231.482.921-20

**Variações Patrimoniais Qualitativas  
(decorrentes da execução orçamentária)**

VARIAÇÕES ATIVAS	Exercício Atual	Exercício Anterior	VARIAÇÕES PASSIVAS	Exercício Atual	Exercício Anterior
INCORPORAÇÃO DE ATIVOS	17.495,00	54.732,75	INCORPORAÇÃO DE PASSIVO	0,00	0,00
DESINCORPORAÇÃO DE PASSIVO	0,00	0,00	DESINCORPORAÇÃO DE ATIVO	0,00	51.950,00



*Anexo do tópico 5.3*

**DEMONSTRATIVO DO FLUXO DE CAIXA.PDF - DEMONSTRATIVO  
DO FLUXO DE CAIXA**



Período: 01/01/2019 a 31/12/2019

## Demonstração dos Fluxos de Caixa

	Exercício Atual	Exercício Anterior
<b>FLUXO DE CAIXA DAS ATIVIDADES DAS OPERAÇÕES</b>		
<b>INGRESSOS</b>		
RECEITA CORRENTE	3.668.550,77	3.333.005,87
RECEITA TRIBUTÁRIA	0,00	7,13
TAXAS PELO EXERCÍCIO DO PODER DE POLÍCIA	0,00	7,13
Multas por Infrações de Pessoas Físicas	0,00	7,13
RECEITAS DE CONTRIBUIÇÕES	2.352.592,24	2.409.161,19
ANUIDADES PESSOAS FÍSICAS	1.430.142,55	1.525.169,95
PESSOAS FÍSICAS DO EXERCÍCIO	1.430.142,55	1.525.169,95
ANUIDADES DE PESSOAS JURÍDICAS	323.431,47	344.337,85
PESSOA JURÍDICA DO EXERCÍCIO	323.431,47	344.337,85
ANUIDADES DE EXERCÍCIOS ANTERIORES	599.018,22	539.653,39
RECEITA DE SERVIÇOS	192.249,08	190.954,96
RECEITAS DIVERSAS DE SERVIÇOS	31.280,06	23.764,70
FINANCEIRAS	293.379,95	290.874,97
JUROS DE MORA SOBRE ANUIDADES	164.303,17	167.812,83
ATUALIZAÇÃO MONETÁRIA	129.076,78	123.062,14
REMUNERAÇÃO DE DEP. BANC. E APLICAÇÕES FINANCEIRAS	106.905,90	98.808,58
TRANSFERÊNCIAS CORRENTES	227.894,89	22.068,67
OUTRAS RECEITAS CORRENTES	602.434,61	419.938,95
DÍVIDA ATIVA	602.434,61	419.938,95
OUTROS INGRESSOS	1.725.618,45	1.488.346,59
<b>DESEMBOLSOS</b>		
DESPESA CORRENTE	3.149.899,50	2.773.013,22
PESSOAL E ENCARGOS SOCIAIS	921.166,61	808.451,93
ENCARGOS PATRONAIS	282.333,54	218.879,16
OUTRAS DESPESAS CORRENTES	1.109.698,85	1.036.140,30
TRIBUTÁRIAS E CONTRIBUTIVAS	385,40	1.744,83
DEMAIS DESPESAS CORRENTES	35.165,31	34.604,69
SERVIÇOS BANCÁRIOS	103.755,56	88.535,62
TRANSFERÊNCIAS CORRENTES	697.394,23	584.656,69
OUTROS DESEMBOLSOS	1.915.780,03	1.871.001,96
<b>FLUXO DE CAIXA LÍQUIDO DAS ATIVIDADES DAS OPERAÇÕES</b>	<b>328.489,69</b>	<b>177.337,28</b>
<b>FLUXO DE CAIXA DAS ATIVIDADES DE INVESTIMENTO</b>		
<b>INGRESSOS</b>		
ALIENACAO DE BENS	0,00	51.950,00
ALIENAÇÕES DE BENS MÓVEIS	0,00	51.950,00
<b>DESEMBOLSOS</b>		
INVERSÕES FINANCEIRAS	287.676,00	140.259,25
<b>FLUXO DE CAIXA LÍQUIDO DAS ATIVIDADES DE INVESTIMENTO</b>	<b>-287.676,00</b>	<b>-88.309,25</b>
<b>FLUXO DE CAIXA DAS ATIVIDADES DE FINANCIAMENTO</b>		
<b>INGRESSOS</b>		
<b>DESEMBOLSOS</b>		
<b>FLUXO DE CAIXA LÍQUIDO DAS ATIVIDADES DE FINANCIAMENTO</b>	<b>0,00</b>	<b>0,00</b>
<b>APURAÇÃO DO FLUXO DE CAIXA DO PERÍODO</b>		

	Exercício Atual	Exercício Anterior
GERAÇÃO LIQUIDA DE CAIXA E EQUIVALENTES DE CAIXA	40.813,69	89.028,03
CAIXA E EQUIVALENTES DE CAIXA INICIAL	1.635.795,97	1.546.767,94
CAIXA E EQUIVALENTES DE CAIXA FINAL	1.676.609,66	1.635.795,97

Goiânia-GO, 31 de dezembro de 2019

---

Samuel Albernaz  
Presidente  
CRA-GO 00192  
167.228.091-53

---

Leonan Tome R. Siqueira  
Diretor de Administração e Finanças  
CRA-GO 16259  
030.741.751-41

---

João Camilo de Souza  
Contador  
CRC-GO 6897  
231.482.921-20



*Anexo do tópico 5.4*

## **PARECER - AUDITORIA CFA**



# Conselho Federal de Administração

O Sistema CFA/CRA's tem como missão promover a Ciência da Administração valorizando as competências profissionais, a sustentabilidade das organizações e o desenvolvimento do país.



## Auditoria

Setor de Autarquias Sul - Quadra 01 - Bloco L, Edifício CFA, Brasília/DF, CEP 70070-932  
Telefone: (61) 3218-1810 - www.cfa.org.br

### PARECER DA AUDITORIA INTERNA PRESTAÇÃO DE CONTAS DO CRA-GO DE 2019

À

Câmara de Administração e Finanças do CFA

## 1. INTRODUÇÃO

O Conselho Regional de Administração de Goiás - CRA-GO, em 29/01/2020, por meio do Ofício nº 37/2020/CRA-GO, transmitiu ao Conselho Federal de Administração – CFA, as peças que compõem a prestação de contas referente ao exercício de 2019, conforme previsto na Resolução Normativa CFA nº 570 de 08 de agosto de 2019, sendo autuado no CFA o processo SEI nº 476908.000012/2020-12.

O presente Parecer trata do posicionamento desta Assessoria Especial de Auditoria, exclusivamente sobre a prestação de contas recebida no CFA, tendo como principal objetivo o atendimento à Decisão Normativa – TCU nº 178, de 23 de outubro de 2019, que dispõe sobre a forma, os elementos de conteúdo, as unidades que devem prestar contas e os prazos dos relatórios de gestão e demais relatórios, pareceres, declarações e informações da prestação de contas ao TCU, contemplando ainda, a síntese das avaliações e dos resultados que fundamentaram a opinião.

Registre-se que a presente análise se restringe aos exames da formalização processual e dos dados de gestão orçamentária, financeira e patrimonial obtidos das demonstrações contábeis do CRA e demais documentos que compõem a prestação de contas encaminhada ao CFA, não substituindo os exames de auditoria *in loco*, os quais serão realizados de acordo com cronograma aprovado, tão logo seja superada a situação ocasionada pela pandemia do **COVID-19**.

## 2. CUMPRIMENTO DOS PRAZOS ESTABELECIDOS

O artigo 2º da Resolução Normativa CFA nº 570 de 08/08/2019 estabelece que a prestação de contas anual dos Conselhos Regionais deve ser apresentada ao Conselho Federal de Administração até o último dia útil do mês de janeiro do exercício financeiro subsequente.

O Ofício-Circular nº 321/2019/CFA, de 12/12/2019, encaminhado aos Conselhos Regionais estipulou as diretrizes pertinentes à consecução da Prestação de Contas referente ao exercício de 2019.

## 3. GESTÃO ORÇAMENTÁRIA, FINANCEIRA E PATRIMONIAL

3.1. **Orçamento aprovado para o exercício de 2019** – O CRA-GO teve seu orçamento aprovado pelo Conselho Federal de Administração na 18ª Reunião Plenária de 05/12/2018, abaixo demonstrado em conformidade aos respectivos registros contábeis.

Grupo	Valor em R\$
Receita Corrente	4.380.000,00
Receita de Capital	0,00
Despesa Corrente	4.014.500,00
Despesa de Capital	365.500,00

3.2. **Orçamento x Realização** – No exercício sob análise o Regional obteve um desempenho **Orçamentário Superavitário**, conforme demonstrado a seguir:

Em R\$			
Especificação	Orçado	Realizado	% de Execução
<b>RECEITA</b>	<b>4.380.000,00(*)</b>	<b>3.668.550,77</b>	<b>83,76%</b>
Receita Corrente	4.380.000,00	3.668.550,77	83,76%

Receitas de Contribuições	2.715.000,00	2.352.592,24	86,65%
Receitas Patrimoniais	11.000,00	0,00	0,00%
Receitas de Serviços	325.000,00	192.249,08	59,15%
Receitas Financeiras	395.000,00	293.379,95	74,27%
Transferências Correntes	350.000,00	227.894,89	65,11%
Outras Receitas Correntes	584.000,00	602.434,61	103,16%
<b>DESPESA</b>	<b>4.580.000,00</b>	<b>3.653.838,11</b>	<b>79,78%</b>
<b>Despesa Corrente</b>	<b>3.994.500,00</b>	<b>3.366.162,11</b>	<b>84,27%</b>
Pessoal, Encargos e Benefícios	1.702.000,00	1.413.158,75	83,03%
Diárias a Funcionários	13.000,00	10.195,00	78,42%
Material de Consumo	58.500,00	48.011,41	82,07%
Serviços de Terceiros Pessoa Física	70.000,00	64.430,13	92,04%
Serviços de Terceiros Pessoa Jurídica	1.117.000,00	909.956,07	39,74%
Diárias a Conselheiros/Colaboradores	45.000,00	41.065,20	91,26%
Jetons a Conselheiros	20.000,00	16.751,00	83,76%
Tarifas de Serviços Bancários	157.000,00	103.755,56	66,09%
Demais Despesas Correntes	812.000,00	758.838,99	93,45%
<b>Despesa de Capital</b>	<b>585.500,00</b>	<b>287.676,00</b>	<b>49,13%</b>
Obras Instalações e Reformas	20.000,00	0,00	0,00%
Equipamentos e Materiais Permanentes	355.500,00	287.676,00	80,92%
Aquisição de Imóveis	210.000,00	0,00	0,00%
<b>Superávit Orçamentário</b>		<b>14.712,66</b>	

(\*) nota

Na 10ª Reunião Plenária realizada no dia 04/09/2019, foi aprovada a reformulação orçamentária usando recursos do Superávit de Exercícios Anteriores, no valor R\$ 200.000,00.

Valor Orçado das Receitas	R\$ 4.380.000,00
Valor do Superávit de Exercícios Anteriores	R\$ 200.000,00
<b>Total</b>	<b>R\$ 4.580.000,00</b>

3.2.1. **Transposições orçamentárias** – No decorrer do exercício o CRA-GO realizou transposições entre rubricas orçamentárias de despesas, com suplementações/reduções no montante de R\$ 200.000,00, equivalente a 4,575%, alterando o total do orçamento inicialmente aprovado.

Orçamento inicial do Exercício	4.380.000,00
Suplementações	639.000,00
Reduções	439.000,00
<b>Orçamento Final do Exercício</b>	<b>4.580.000,00</b>

3.2.2. **Arrecadação** – As receitas correntes arrecadadas no exercício de 2019 foram de R\$ 3.668.550,77, apresentando o desempenho de 83,76% em relação aos valores orçados.

3.2.3. **Despesas de Pessoal, Encargos e Benefícios** – R\$ 1.413.158,76 – Corresponderam a 41,98% do total das despesas correntes realizadas no exercício em análise.

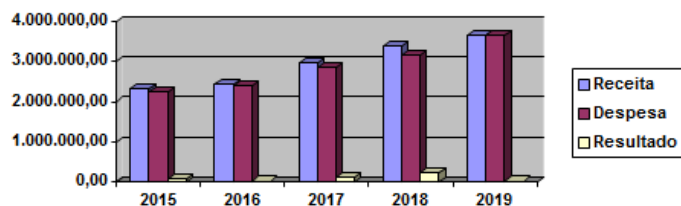
3.2.4. **Serviços de Terceiro Pessoa Jurídica** – R\$ 909.956,07 – As despesas com serviços de terceiros prestados por pessoas jurídicas representaram 27,03% do total das despesas correntes realizadas no exercício, destacando-se as seguintes rubricas:

<b>Rubricas</b>	<b>Valor R\$</b>
Serviços de Assessoria de Jurídica	70.894,16
Serviços de Contabilidade e/ou Auditoria	57.193,01
Serviços de Segurança Predial e Preventiva	18.820,40
Serviços de Seleção, Treinamento e Orientação Profissional	10.500,00
Serviços de Apoio Administrativo e Operacional	54.000,00
Locação de Máquinas e Equipamentos	30.000,00
Locação de Bens Imóveis	11.520,00
Manutenção de Conservação de Veículos	8.053,00
Serviços de Energia Elétrica e Gás	37.019,11
Serviços de Água e Esgoto	10.170,09
Serviços Postais	59.492,81
Serviços de Telecomunicações Fixas	24.958,14
Serviços de Internet e Data Center	14.936,22
Serviço de Manutenção Sistema de Informática	309.514,51
Publicações de Editais Anúncios e Matérias no D.O.U.	15.444,96
Impressos Gráficos	40.604,00
Locomoção Urbana	51.288,21
Demais Serviços de Pessoa Jurídica	85.547,45
<b>Total</b>	<b>909.956,07</b>

3.3. **Execução orçamentária comparativa** – Levando-se em consideração as principais naturezas de receita e de despesa, o CRA-GO apresentou o seguinte desempenho nos últimos cinco exercícios:

<b>Em R\$</b>					
<b>Especificação</b>	<b>2015</b>	<b>2016</b>	<b>2017</b>	<b>2018</b>	<b>2019</b>
<b>RECEITA</b>	<b>2.339.078,45</b>	<b>2.433.126,22</b>	<b>2.983.201,65</b>	<b>3.384.955,87</b>	<b>3.668.550,77</b>
<b>Receita Corrente</b>	2.339.078,45	2.433.126,22	2.983.201,65	3.333.005,87	3.668.550,77
<b>Receita de Capital</b>	0,00	0,00	0 00	51.950,00	0,00
<b>DESPESA</b>	<b>2.259.537,04</b>	<b>2.415.750,03</b>	<b>2.858.265,70</b>	<b>3.167.682,37</b>	<b>3.653.838,11</b>
<b>Despesa Corrente</b>	2.073.975,42	2.196.819,04	2.704.561,06	3.009.928,12	3.366.162,11
<b>Despesa de Capital</b>	185.561,62	218.930,99	153.704,64	157.754,25	287.676,00
<b>Superávit / (Déficit)</b>	<b>79.541,41</b>	<b>17.376,19</b>	<b>124.935,95</b>	<b>217.273,50</b>	<b>14.712,66</b>

Na forma gráfica, temos:

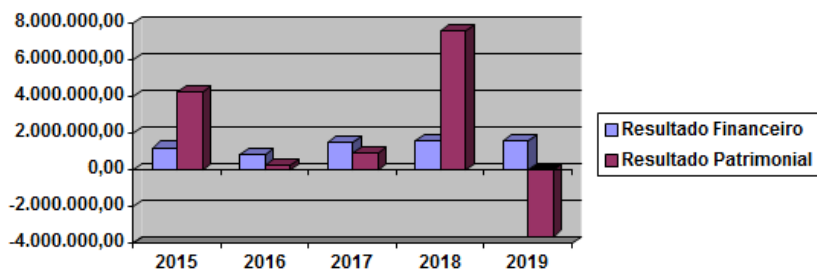


3.4. **Resultado financeiro e patrimonial (comparativo)** – Considerando os grupos de contas, o CRA-GO apresentou a seguinte estatística nos últimos cinco exercícios:

Em R\$					
Especificação	31/12/2015	31/12/2016	31/12/2017	31/12/2018	31/12/2019
<b>ATIVO</b>	<b>16.052.473,77</b>	<b>16.287.229,38</b>	<b>16.827.729,31</b>	<b>24.474.374,85</b>	<b>20.853.273,50</b>
<b>Ativo Circulante</b>	<b>1.597.043,12</b>	<b>2.349.408,41</b>	<b>2.136.905,70</b>	<b>1.686.388,04</b>	<b>5.484.058,99</b>
Caixa e Equivalente a Caixa	1.595.091,95	1.219.731,15	1.546.767,94	1.635.795,97	1.676.609,66
Créditos a Curto Prazo	0,00	541.674,45	0,00	0,00	3.619.495,63
Demais Créditos e Valores a Curto Prazo	1.951,17	561.158,70	571.055,82	45.007,42	50.298,86
Estoques	0,00	26.844,11	19.081,94	5.584,65	137.654,84
<b>Ativo Não-Circulante</b>	<b>14.455.430,65</b>	<b>13.937.820,97</b>	<b>14.690.823,61</b>	<b>22.787.986,81</b>	<b>15.369.214,51</b>
Ativo Realizável a L.P.	9.256.583,41	8.240.167,99	9.651.897,03	18.138.269,06	10.896.075,58
Investimentos	0,00	0,00	0,00	0,00	0,00
Imobilizado	5.143.656,01	5.641.061,75	4.982.335,35	4.612,626,99	4.461.261,18
Intangível	55.191,23	56.591,23	56.591,23	37.090,76	11.877,75
<b>Especificação</b>	<b>31/12/2015</b>	<b>31/12/2016</b>	<b>31/12/2017</b>	<b>31/12/2018</b>	<b>31/12/2018</b>
<b>PASSIVO</b>	<b>16.052.473,77</b>	<b>16.287.229,38</b>	<b>16.827.729,31</b>	<b>24.474.374,85</b>	<b>20.853.273,50</b>
<b>Passivo Circulante</b>	<b>390.642,26</b>	<b>364.698,39</b>	<b>26.462,61</b>	<b>59.317,10</b>	<b>70.070,00</b>
Obrig. Trab. Prev. e Assist. a Pagar a Curto Prazo	50.008,15	14.774,90	0,00	19.207,11	0,00
Fornecedores e Contas a Pagar a Curto Prazo	304.240,02	318.036,85	1.952,99	6.311,41	5.700,85
Obrigações Fiscais e Curto Prazo	7.784,33	8.267,28	773,10	1.482,79	751,97
Obrigações de Repartições a Outros Entes	8.708,54	8.708,54	0,00	0,00	0,00
Provisão a Curto Prazo	(4.142,43)	(4.142,43)	23.736,52	32.315,79	70.617,18
Demais Obrigações a Curto Prazo	24.043,65	19.053,25	14.057,40	0,00	0,00
<b>Passivo Não-Circulante</b>	<b>13.388,78</b>	<b>13.388,78</b>	<b>7.388,78</b>	<b>7.388,78</b>	<b>7.388,78</b>
Fornecedores a Longo Prazo	13.388,78	13.388,78	7.388,78	7.388,78	7.388,78
<b>Patrimônio Líquido</b>	<b>15.648.442,73</b>	<b>15.909.142,21</b>	<b>16.793.877,92</b>	<b>24.407.668,97</b>	<b>20.768.814,72</b>
Resultados Acumulados	15.648.442,73	15.909.142,21	16.793.877,92	24.407.668,97	20.768.814,72
<b>Especificação</b>	<b>31/12/2015</b>	<b>31/12/2016</b>	<b>31/12/2017</b>	<b>31/12/2018</b>	<b>31/12/2019</b>
<b>Superávit Financeiro</b>	<b>1.204.448,79</b>	<b>855.032,76</b>	<b>1.520.305,33</b>	<b>1.576.478,87</b>	<b>1.599.539,66</b>
<sup>1</sup> Superávit Financeiro (critério conservador)					
<b>Superávit Patrimonial - (aumento do Patrimônio Líquido em relação ao exercício anterior)</b>	<b>4.260.918,30</b>	<b>260.699,48</b>	<b>884.735,71</b>	<b>7.613.791,05</b>	<b>(3.638.854,25)</b>

<sup>1</sup>Superávit Financeiro (critério conservador) – Em que pese a legislação conceituar tal superávit como resultante da diferença entre o Ativo e Passivo Circulantes, demonstra-se acima sob critério conservador, pela diferença entre a Disponibilidade e o Passivo Circulante, visto que os créditos realizáveis que compõem o Ativo Circulante não têm prazo certo de realização.

Na forma gráfica, temos:



#### 4. POSICIONAMENTO DAS INSTÂNCIAS DELIBERATIVAS DO CRA-GO

A Comissão Permanente de Tomada de Contas emitiu Parecer datado de 20/01/2020, manifestando-se pela aprovação da prestação de contas do Regional relativa ao exercício de 2019, sem indicação de ponto de ressalva ou recomendação, posicionamento seguido pelo Plenário do CRA-GO, conforme Ata da Primeira Reunião Plenária de 20/01/2020.

#### 5. AUDITORIA *IN LOCO*

Conforme deliberado pelo Plenário do Conselho Federal de Administração - CFA, e para atendimento ao disposto no Art. 4º, II, alínea "f" da RN/CFA nº 570, de 8 de agosto de 2019, tão logo seja superada a situação ocasionada pela pandemia do **COVID-19**, as contas do CRA-GO relativas ao exercício de 2019 serão auditadas *in loco* pela Assessoria Especial de Auditoria do CFA, responsável por expressar opinião sobre as demonstrações contábeis dos Conselhos Regionais de Administração - CRAs, conduzida de acordo com as Normas Brasileiras e Internacionais de Auditoria.

#### 6. PARECER CONCLUSIVO DA AUDITORIA INTERNA DO CFA SOBRE A FORMALIZAÇÃO DA PRESTAÇÃO DE CONTAS

Em análise à formalização do processo de Prestação de Contas pelo Regional, aos aspectos de gestão demonstrados, e com base no posicionamento das instâncias deliberativas pertencentes àquela Autarquia, formamos opinião pela **regularidade** do referido processo, fato que não exige a Administração do CRA-GO da responsabilização por eventuais danos ao Erário e/ou não conformidades que venham a ser identificados durante a auditoria *in loco* sobre as contas do exercício de 2019.

Brasília, 27 de julho de 2020.

**Cont. João Gutemberg Menezes Monteiro**

Auditoria do CFA

CRC/DF nº 007083/O-4



Documento assinado eletronicamente por **Cont. João Gutemberg Menezes Monteiro, Contador(a)**, em 27/07/2020, às 15:50, conforme horário oficial de Brasília.



A autenticidade deste documento pode ser conferida no site [sei.cfa.org.br/conferir](http://sei.cfa.org.br/conferir), informando o código verificador **0564696** e o código CRC **D6742637**.





# CONCLUSÕES

■ Conclusões



## CONCLUSÕES

---

No exercício de 2019 o CRA-GO cresceu e solidificou se ainda mais no mercado e na sociedade através de uma Gestão forte, ética, eficaz, moderna e transparente. Para tanto contou e muito com a colaboração do Plenário, das Comissões e dos Servidores da instituição, todos se dedicaram e se esforçaram para superar o Plano de Trabalho proposto no início da Gestão.

O constante crescimento do Conselho Regional de Administração de Goiás (CRA-GO) demonstrou a evolução na credibilidade alcançada frente aos profissionais registrados, as instituições de ensino e à sociedade. Muito se fez durante o ano de 2019 para chegar até este momento: realização de ações voltadas para a fiscalização, eventos para o aprimoramento profissional e a busca incessante pela qualidade e agilidade nos serviços prestados.

Isso somente foi possível devido à eficiência com a qual o Conselho vem administrando seus recursos financeiros, apresentando ainda uma evolução significativa em suas finanças, através da intensa dedicação e esforço da gestão pautada na transparência das ações e no profissionalismo.

Se hoje alcançamos o respeito profissional foi graças à atuação incansável do CRA-GO que se empenhou em demonstrar a importância do Administrador para as organizações, bem como para o desenvolvimento do estado de Goiás e do Brasil.

Durante o ano de 2020 não mediremos esforços para que os profissionais de administração e os tecnólogos goianos se orgulhem de pertencer a esta nobre classe.

Adm. Samuel Albernaz  
Presidente  
CRA GO 0152





Assinatura(s)